

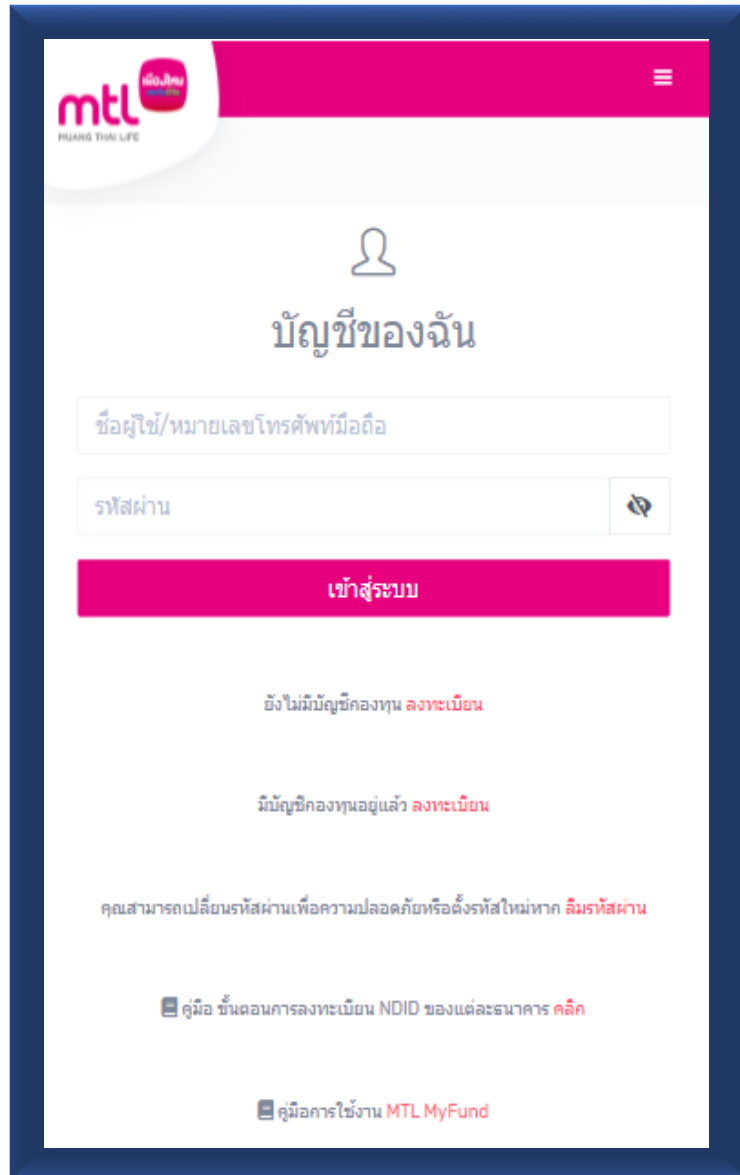
คู่มือการใช้งาน MTL MyFund

- เปิดบัญชีกองทุนรวมออนไลน์
- ทำรายการซื้อ ขาย สับเปลี่ยนกองทุนรวมผ่านออนไลน์
- ติดตามพอร์ตการลงทุน
- บริการแนะนำพอร์ตการลงทุน

เริ่มให้บริการตั้งแต่วันที่ 24 มีนาคม 2565 เป็นต้นไป



MTL MyFund : Features



เปิดบัญชีกองทุนออนไลน์ได้ทุกที่ ทุกเวลา



ทำรายการซื้อ ขาย สับเปลี่ยนกองทุนรวมได้สะดวก บนเว็บเดียว



ติดตามพอร์ตการลงทุนได้ง่ายๆ แคปลายนิ้ว



บริการพอร์ตแนะนำเพื่อให้สำเร็จตามเป้าหมายการลงทุน



ข้อมูลกองทุนรวมที่น่าสนใจ

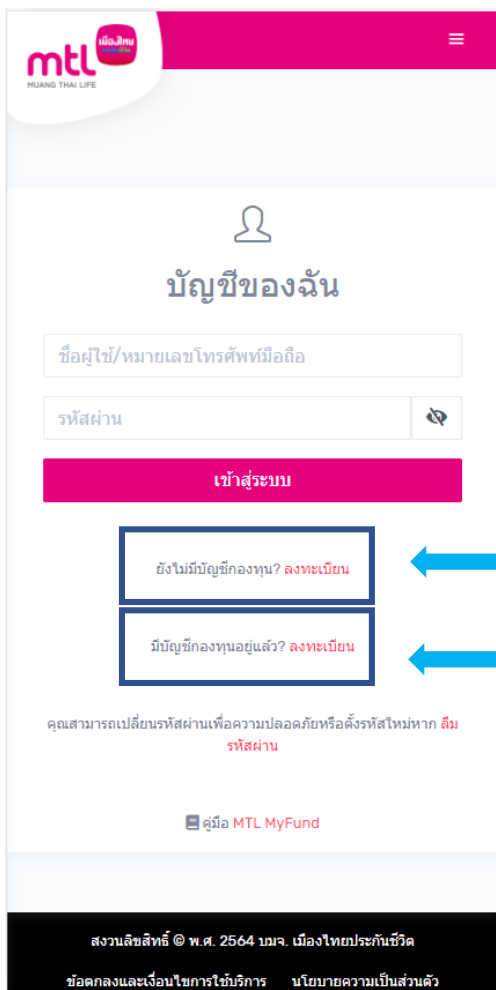
Content

- การลงทะเบียนเข้าระบบ
- การเข้าสู่ระบบ
- การเปิดบัญชีกองทุนออนไลน์
 - ขั้นตอนการเปิดบัญชี
 - การแก้ไขข้อมูล/ตรวจสอบสถานะ การเปิดบัญชีกองทุนออนไลน์
- ข้อมูลโปรไฟล์ : การตรวจสอบข้อมูล และการแก้ไขข้อมูล
 - ข้อมูลส่วนตัว (Customer Profile)
 - ข้อมูลผู้ลงทุน (KYC)
 - แบบประเมินความเหมาะสมในการลงทุน (Suitability Test)
 - ความถี่ล่าสุดข้อมูลเปิดบัญชีกองทุนรวม
- วิธีการทำรายการซื้อ/ขาย/สับเปลี่ยนกองทุนรวม
- การดูรายการเคลื่อนไหว
- การดูพอร์ตการลงทุน และข้อมูลกองทุนภายในพอร์ต
- พอร์ตแนะนำ
- ข้อมูลกองทุนและการค้นหากองทุน
- ลีเมอร์สผ่าน
- วิธีการเปลี่ยนรหัสผ่าน
- แจ้งความประสงค์ใช้สิทธิลดหย่อนภาษี
- Appendix
 - วิธีการยืนยันตัวตนผ่านธนาคารผู้ให้บริการ

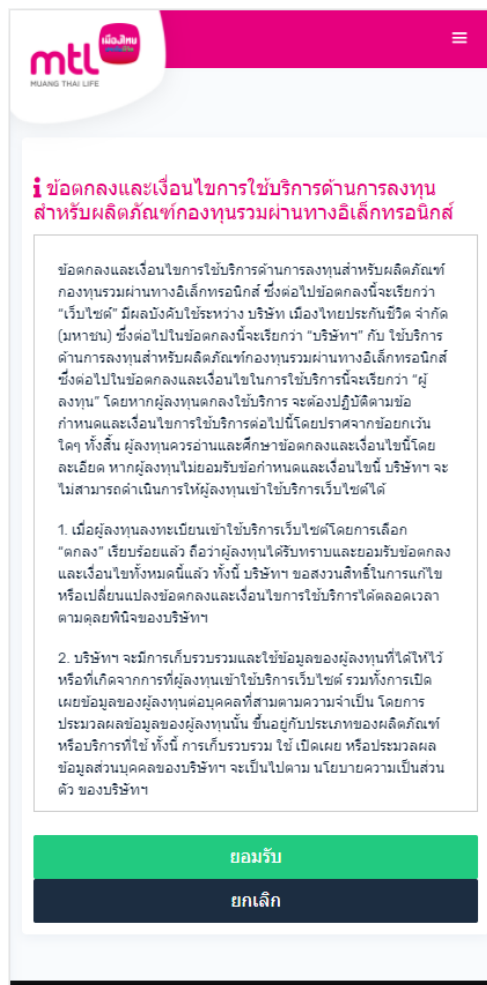
Content

- การลงทะเบียนเข้าระบบ
- การเข้าสู่ระบบ
- การเปิดบัญชีกองทุนออนไลน์
 - ขั้นตอนการเปิดบัญชี
 - การแก้ไขข้อมูล/ตรวจสอบสถานะ การเปิดบัญชีกองทุนออนไลน์
- ข้อมูลโปรไฟล์ : การตรวจสอบข้อมูล และการแก้ไขข้อมูล
 - ข้อมูลส่วนตัว (Customer Profile)
 - ข้อมูลผู้ลงทุน (KYC)
 - แบบประเมินความเหมาะสมในการลงทุน (Suitability Test)
 - ความถี่ล่าสุดข้อมูลเปิดบัญชีกองทุนรวม
- วิธีการทำรายการซื้อ/ขาย/สับเปลี่ยนกองทุนรวม
- การดูรายการเคลื่อนไหว
- การดูพอร์ตการลงทุน และข้อมูลกองทุนภายในพอร์ต
- พอร์ตแนะนำ
- ข้อมูลกองทุนและการค้นหากองทุน
- ลีเมอร์สผ่าน
- วิธีการเปลี่ยนรหัสผ่าน
- แจ้งความประสงค์ใช้สิทธิลดหย่อนภาษี
- Appendix
 - วิธีการยืนยันตัวตนผ่านธนาคารผู้ให้บริการ

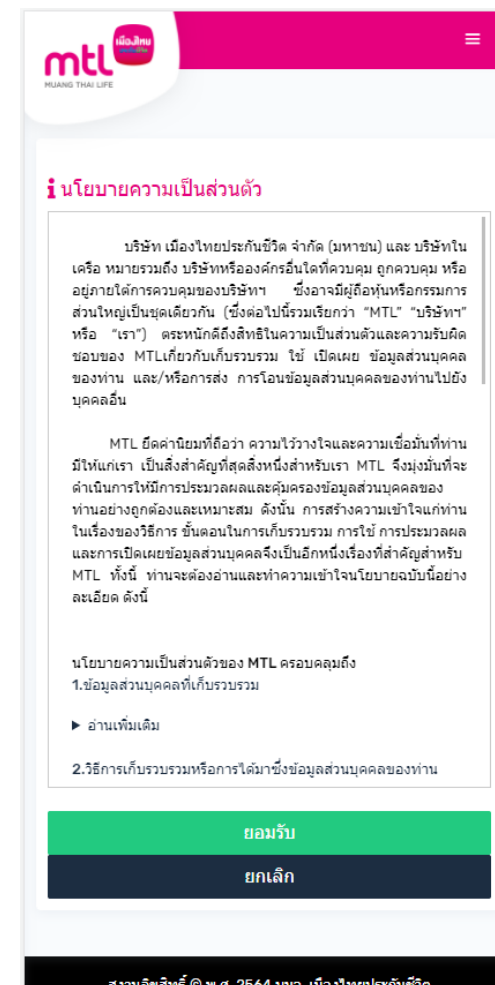
การลงทะเบียนเข้าระบบ



← สำหรับลูกค้าที่ยังไม่มีบัญชีกองทุน
หรือ
← สำหรับลูกค้าที่มีบัญชีกองทุนอยู่แล้ว



2. กด "ยอมรับ"
ข้อตกลงและเงื่อนไข
การใช้บริการ



3. กด "ยอมรับ"
นโยบายความเป็นส่วนตัว

การลงทะเบียนเข้าระบบ

สำหรับลูกค้าที่ยัง**ไม่มี**บัญชีกองทุน

The screenshot shows the registration form for new customers. It includes a progress indicator '1/5 ลงทะเบียน' and several input fields: 'หมายเลขบัตรประจำตัวประชาชน*' (ID number), 'ชื่อ(ภาษาไทย)*' (Name), 'นามสกุล(ภาษาไทย)*' (Surname), 'วัน เดือน ปีเกิด (ค.ศ.)*' (Date of birth), 'อีเมล*' (Email), 'หมายเลขโทรศัพท์มือถือ*' (Mobile phone number), and 'ระบุหมายเลขผู้แนะนำการลงทุน (ถ้ามี)' (Referral number). A green 'ถัดไป' (Next) button is at the bottom.

4.กรอกข้อมูล ดังนี้

- เลขบัตรประจำตัวประชาชน
- ชื่อภาษาไทย
- นามสกุลภาษาไทย
- วันเดือนปีเกิด
- อีเมล
- หมายเลขโทรศัพท์มือถือ
- ระบุหมายเลขผู้แนะนำการลงทุน (ถ้ามี)

หรือ

สำหรับลูกค้าที่**มี**บัญชีกองทุนอยู่แล้ว

The screenshot shows the registration form for existing customers. It includes a progress indicator '1/5 ลงทะเบียน' and input fields for: 'หมายเลขบัตรประจำตัวประชาชน*' (ID number), 'เลขที่ลูกค้าภายใต้ บมจ.เมืองไทยประกันชีวิต*' (Customer ID) with a 'ตัวอย่าง' (Example) icon, 'เลขที่ลูกค้าภายใต้ บมจ.เมืองไทยประกันชีวิต' (Customer ID), 'หมายเลขโทรศัพท์มือถือ*' (Mobile phone number), and 'หมายเลขโทรศัพท์มือถือ' (Mobile phone number). A green 'ต่อไป' (Next) button is at the bottom. The footer contains copyright information and contact details.

4.กรอกข้อมูล ดังนี้

- เลขบัตรประจำตัวประชาชน
 - เลขที่ลูกค้าภายใต้ บมจ. เมืองไทยประกันชีวิต หากไม่ทราบให้ติดต่อผู้แนะนำการลงทุนของท่าน
- ตัวอย่างเลขที่ลูกค้า
WMXXXXXXXXXXXX หรือ
AGXXXXXXXXXXXX
- หมายเลขโทรศัพท์มือถือที่ลงทะเบียนกับ บมจ. เมืองไทยประกันชีวิต

หมายเหตุ : ลูกค้าสามารถดูเลขที่ลูกค้าได้จาก รายงานที่บริษัทส่งไปในอีเมลของท่าน

การลงทะเบียนระบบ

5. กด “ต่อไป” เพื่อรับรหัส OTP ผ่านทาง SMS
6. กรอกรหัส OTP ภายใน 5 นาที หลังได้รับรหัสใช้ครั้งเดียว
7. กด “ยืนยัน”

mtl MUANG THAI LIFE

2/5 ลงทะเบียน

ยืนยันด้วย SMS OTP

เรากำลังส่งรหัสไปยังหมายเลขโทรศัพท์มือถือของคุณเพื่อทำการยืนยัน

081XXXXXXX

ต่อไป

กรอกรหัสผ่าน 6 หลัก แบบใช้ครั้งเดียว(OTP) รหัส OTP ของคุณ

OTP-Code

ยืนยัน

ย้อนกลับ

สงวนลิขสิทธิ์ © พ.ศ. 2564 บมจ. เมืองไทยประกันชีวิต
ข้อตกลงและเงื่อนไขการใช้บริการ นโยบายความเป็นส่วนตัว

mtl MUANG THAI LIFE

3/5 ลงทะเบียน

ข้อตกลงในข้อกำหนด

เพื่อให้คุณได้รับบริการที่ถูกต้องมากยิ่งขึ้น จากการวิเคราะห์ วิจัย ทำสถิติและพัฒนา ปรับปรุงผลิตภัณฑ์หรือบริการจากบริษัท รวมถึงพันธมิตรทางธุรกิจ คุณยินยอมให้บริษัทเก็บรวบรวม ใช้ และเปิดเผยข้อมูลของคุณ

เพื่อให้คุณไม่พลาดโอกาสรับข้อเสนอผลิตภัณฑ์หรือบริการ สิทธิพิเศษในการเข้าร่วมกิจกรรมที่บริษัทจัดขึ้น รวมถึงข่าวสาร คำแนะนำที่เป็นประโยชน์และโปรแกรมที่คัดสรรอย่างเหมาะสม คุณยินยอมให้บริษัทเก็บรวบรวม ใช้ และเปิดเผยข้อมูลของคุณ

เพื่อให้คุณไม่พลาดโอกาสรับข้อเสนอผลิตภัณฑ์ บริการพิเศษ หรือโปรแกรม ที่คัดสรรอย่างเหมาะสมจากบริษัทในเครือเมืองไทยประกันชีวิตและพันธมิตรทางธุรกิจ คุณยินยอมให้เราเปิดเผยข้อมูลของคุณให้แก่บริษัทดังกล่าว เพื่อการวิเคราะห์ ตลอดจนนำเสนอผลิตภัณฑ์และบริการ คุณสามารถดูรายละเอียดบริษัทในเครือเมืองไทยประกันชีวิตและรายชื่อพันธมิตรทางธุรกิจที่ได้รับข้อมูลของคุณได้จาก <https://www.muangthai.co.th> ในกรณีเพิ่มเติมผู้รับข้อมูลในภายหลัง : บริษัทจะแจ้งรายชื่อผู้รับข้อมูลใหม่ไว้บนเว็บไซต์ของบริษัท และจะขอความยินยอมจากคุณก่อนการเปิดเผยข้อมูล หากผู้รับข้อมูลไม่ได้เป็นบริษัทที่อยู่ในเครือเมืองไทยประกันชีวิต

ยอมรับข้อกำหนด

สงวนลิขสิทธิ์ © พ.ศ. 2564 บมจ. เมืองไทยประกันชีวิต
ข้อตกลงและเงื่อนไขการใช้บริการ นโยบายความเป็นส่วนตัว

8. กด “ยอมรับข้อกำหนด”

mtl MUANG THAI LIFE

4/5 ลงทะเบียน

ชื่อผู้ใช้ (กำหนดตัวอักษรและตัวเลข 6 ตัวขึ้นไป)*

ชื่อผู้ใช้

รหัสผ่าน อย่างน้อย 8 ตัวอักษร ประกอบด้วยอักขระดังต่อไปนี้
- ตัวอักษรพิมพ์เล็ก (a-z) อย่างน้อย 1 ตัว*
- ตัวอักษรพิมพ์ใหญ่ (A-Z) อย่างน้อย 1 ตัว*
- ตัวเลข (0-9) อย่างน้อย 1 ตัว*
- อักขระพิเศษ (@, #, &, !...) อย่างน้อย 1 ตัว*

รหัสผ่าน

ยืนยันรหัสผ่าน

ถัดไป

ย้อนกลับ

สงวนลิขสิทธิ์ © พ.ศ. 2564 บมจ. เมืองไทยประกันชีวิต
ข้อตกลงและเงื่อนไขการใช้บริการ นโยบายความเป็นส่วนตัว

9. กรอกชื่อผู้ใช้ กำหนดรหัสผ่าน และยืนยันรหัสผ่าน กด “ถัดไป”

mtl MUANG THAI LIFE

5/5 ลงทะเบียน

การลงทะเบียนสำเร็จ

สำเร็จ

สงวนลิขสิทธิ์ © พ.ศ. 2564 บมจ. เมืองไทยประกันชีวิต
ข้อตกลงและเงื่อนไขการใช้บริการ นโยบายความเป็นส่วนตัว

10. ลงทะเบียนสำเร็จ

Content

- การลงทะเบียนเข้าระบบ
- การเข้าสู่ระบบ
- การเปิดบัญชีกองทุนออนไลน์
 - ขั้นตอนการเปิดบัญชี
 - การแก้ไขข้อมูล/ตรวจสอบสถานะ การเปิดบัญชีกองทุนออนไลน์
- ข้อมูลโปรไฟล์ : การตรวจสอบข้อมูล และการแก้ไขข้อมูล
 - ข้อมูลส่วนตัว (Customer Profile)
 - ข้อมูลผู้ลงทุน (KYC)
 - แบบประเมินความเหมาะสมในการลงทุน (Suitability Test)
 - ตาวันไหลตชุดข้อมูลเปิดบัญชีกองทุนรวม
- วิธีการทำรายการซื้อ/ขาย/สับเปลี่ยนกองทุนรวม
- การดูรายการเคลื่อนไหว
- การดูพอร์ตการลงทุน และข้อมูลกองทุนภายในพอร์ต
- พอร์ตแนะนำ
- ข้อมูลกองทุนและการค้นหากองทุน
- ลีเมอร์สผ่าน
- วิธีการเปลี่ยนรหัสผ่าน
- แจ้งความประสงค์ใช้สิทธิลดหย่อนภาษี
- Appendix
 - วิธีการยืนยันตัวตนผ่านธนาคารผู้ให้บริการ

การเข้าสู่ระบบ

เข้าสู่ระบบ

1. กรอกชื่อผู้ใช้ หรือ หมายเลขโทรศัพท์มือถือ
2. กรอกรหัสผ่าน
3. กด “เข้าสู่ระบบ”

ยืนยันด้วย SMS OTP

081XXXXXXXX

ยืนยัน

4. ใส่รหัส OTP ที่ได้รับผ่านทาง SMS ภายใน 5 นาที และกด “ยืนยัน”

คำเตือน

1. การลงทุนมีความเสี่ยง ท่านอาจไม่ได้รับผลตอบแทนจริงตามพอร์ตลงทุนแนะนำ หรือท่านอาจขาดทุนจากการลงทุน ตามพอร์ตลงทุนแนะนำได้
2. พอร์ตลงทุนแนะนำ เป็นเพียงรูปแบบการลงทุนเพื่อให้ท่านพิจารณาเท่านั้นผู้ลงทุนต้องทำความเข้าใจลักษณะของ กองทุน เงื่อนไขผลตอบแทนและความเสี่ยงก่อนตัดสินใจลงทุน
3. ผลการดำเนินงานในอดีต มิได้เป็นสิ่งยืนยันถึงผลการดำเนินงานในอนาคต
4. เมื่อลงทุนตามพอร์ตลงทุนแนะนำ อาจมีการเพิ่มขึ้นหรือลดลงของมูลค่าสินทรัพย์ทำให้สัดส่วนการลงทุนจริงไม่ตรงกับสัดส่วนของพอร์ตลงทุนแนะนำไว้เดิมผู้ลงทุนควรพิจารณาการซื้อหรือขายเพื่อให้สัดส่วนสินทรัพย์ตามพอร์ตลงทุนแนะนำเดิม
5. การจัดพอร์ตโฟลิโอการลงทุนทั้ง 5 รูปแบบจะมีความแตกต่างกันตามวัตถุประสงค์และข้อกำหนดการลงทุนรวมถึง ความสามารถในการรับความเสี่ยง โดยน้ำหนักการลงทุน ประเภทการผลตอบแทนและความเสี่ยงมาจากการประเมินภาวะเศรษฐกิจภาวะการลงทุน และแนวโน้มตลาดของแต่ละสินทรัพย์ซึ่งอาจเปลี่ยนแปลงได้ในอนาคต
6. พอร์ตโฟลิโอการลงทุนแนะนำมิได้รับประกันผลตอบแทน และ ผู้ลงทุนมีโอกาสรับผลตอบแทนที่สูงกว่า หรือ ต่ำกว่า ผลตอบแทนที่คาดหวัง ขึ้นอยู่กับผลตอบแทนของแต่ละสินทรัพย์ที่เกิดขึ้นจริงใน

ยอมรับ

5. กด “ยอมรับ” คำเตือนการใช้บริการ

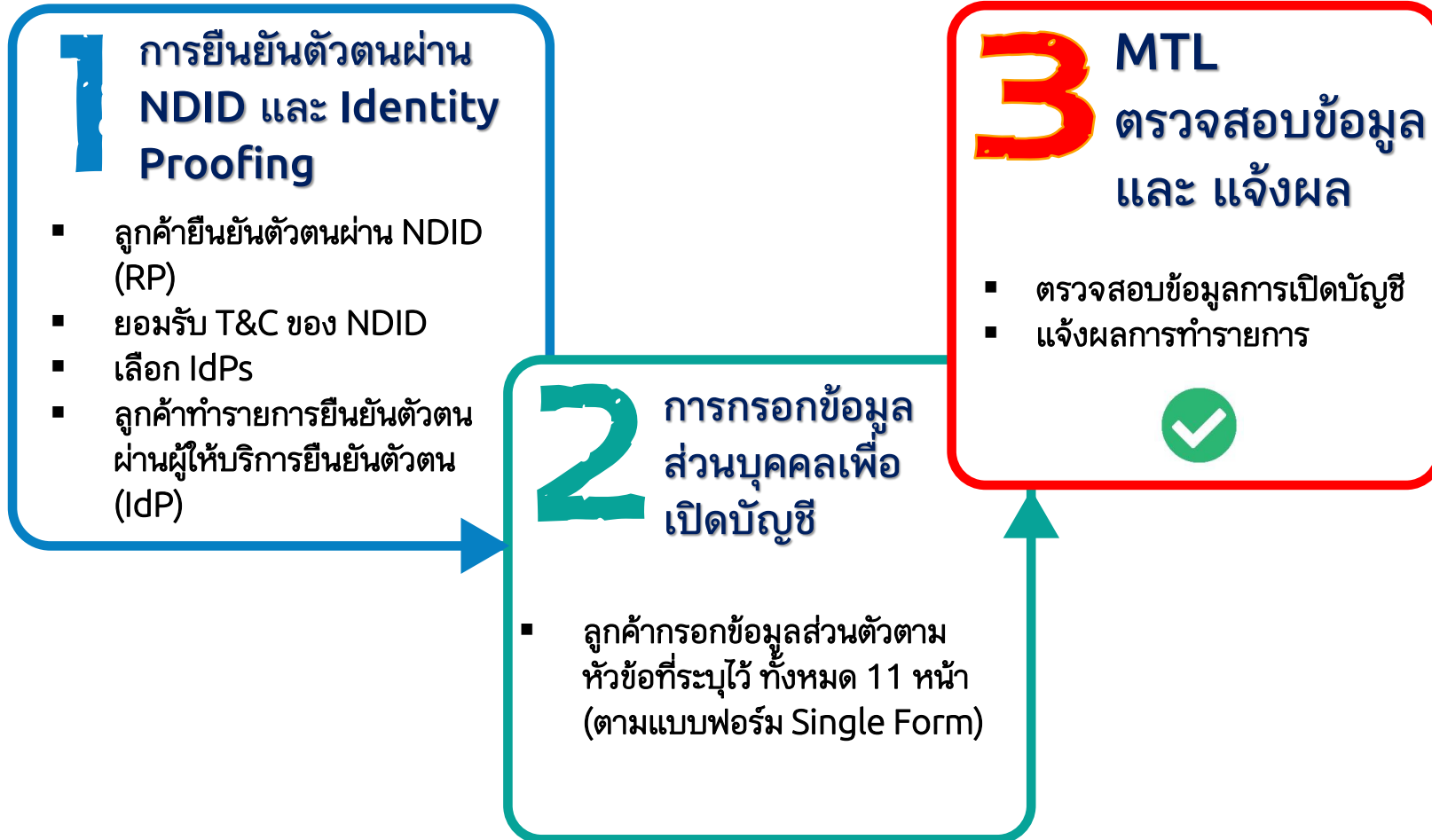
Content

- การลงทะเบียนเข้าระบบ
- การเข้าสู่ระบบ
- การเปิดบัญชีกองทุนออนไลน์
 - ขั้นตอนการเปิดบัญชี
 - การแก้ไขข้อมูล/ตรวจสอบสถานะ การเปิดบัญชีกองทุนออนไลน์
- ข้อมูลโปรไฟล์ : การตรวจสอบข้อมูล และการแก้ไขข้อมูล
 - ข้อมูลส่วนตัว (Customer Profile)
 - ข้อมูลผู้ลงทุน (KYC)
 - แบบประเมินความเหมาะสมในการลงทุน (Suitability Test)
 - ตาวันไหลตชุดข้อมูลเปิดบัญชีกองทุนรวม
- วิธีการทำรายการซื้อ/ขาย/สับเปลี่ยนกองทุนรวม
- การดูรายการเคลื่อนไหว
- การดูพอร์ตการลงทุน และข้อมูลกองทุนภายในพอร์ต
- พอร์ตแนะนำ
- ข้อมูลกองทุนและการค้นหากองทุน
- ลีเมอร์สผ่าน
- วิธีการเปลี่ยนรหัสผ่าน
- แจ้งความประสงค์ใช้สิทธิลดหย่อนภาษี
- Appendix
 - วิธีการยืนยันตัวตนผ่านธนาคารผู้ให้บริการ

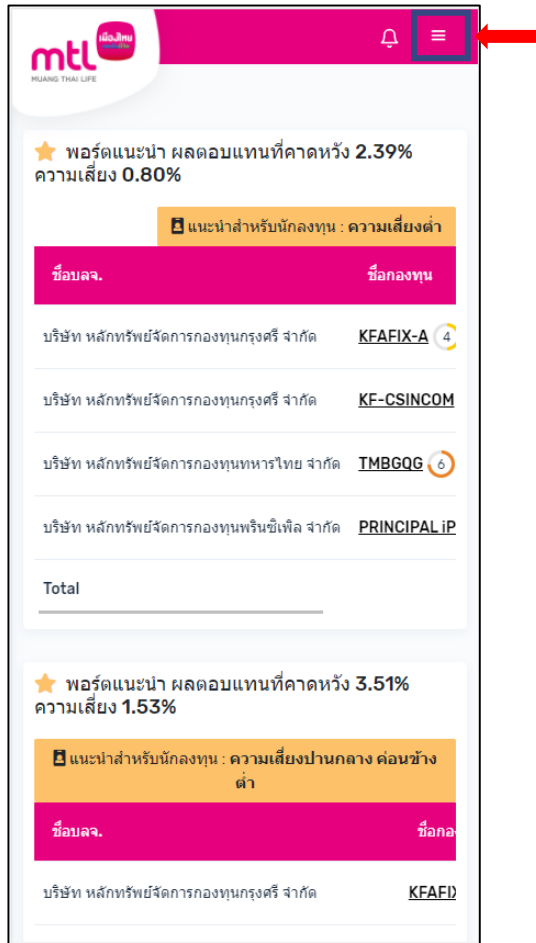
Content

- การลงทะเบียนเข้าระบบ
- การเข้าสู่ระบบ
- การเปิดบัญชีกองทุนออนไลน์
 - ขั้นตอนการเปิดบัญชี
 - การแก้ไขข้อมูล/ตรวจสอบสถานะ การเปิดบัญชีกองทุนออนไลน์
- ข้อมูลโปรไฟล์ : การตรวจสอบข้อมูล และการแก้ไขข้อมูล
 - ข้อมูลส่วนตัว (Customer Profile)
 - ข้อมูลผู้ลงทุน (KYC)
 - แบบประเมินความเหมาะสมในการลงทุน (Suitability Test)
 - ดาวน์ไหลตชุดข้อมูลเปิดบัญชีกองทุนรวม
- วิธีการทำรายการซื้อ/ขาย/สับเปลี่ยนกองทุนรวม
- การดูรายการเคลื่อนไหว
- การดูพอร์ตการลงทุน และข้อมูลกองทุนภายในพอร์ต
- พอร์ตแนะนำ
- ข้อมูลกองทุนและการค้นหากองทุน
- ลีเมอร์สผ่าน
- วิธีการเปลี่ยนรหัสผ่าน
- แจ้งความประสงค์ใช้สิทธิลดหย่อนภาษี
- Appendix
 - วิธีการยืนยันตัวตนผ่านธนาคารผู้ให้บริการ

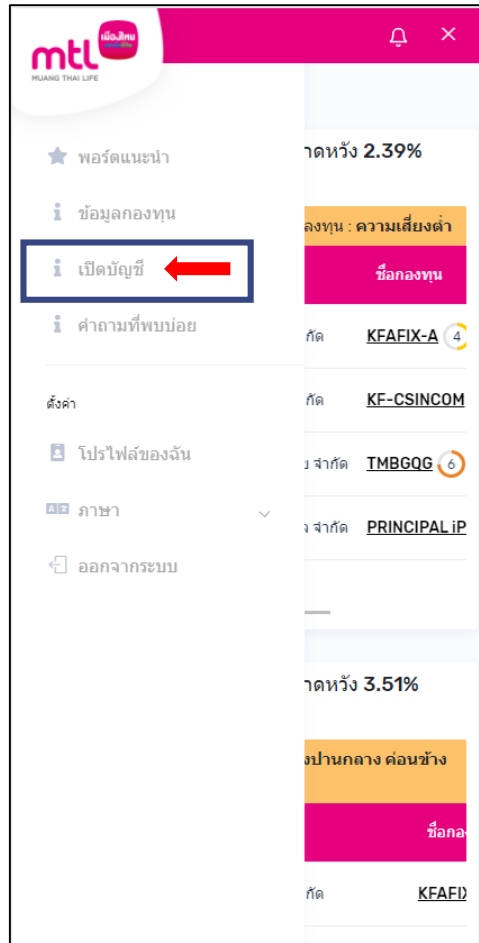
การเปิดบัญชีกองทุนออนไลน์



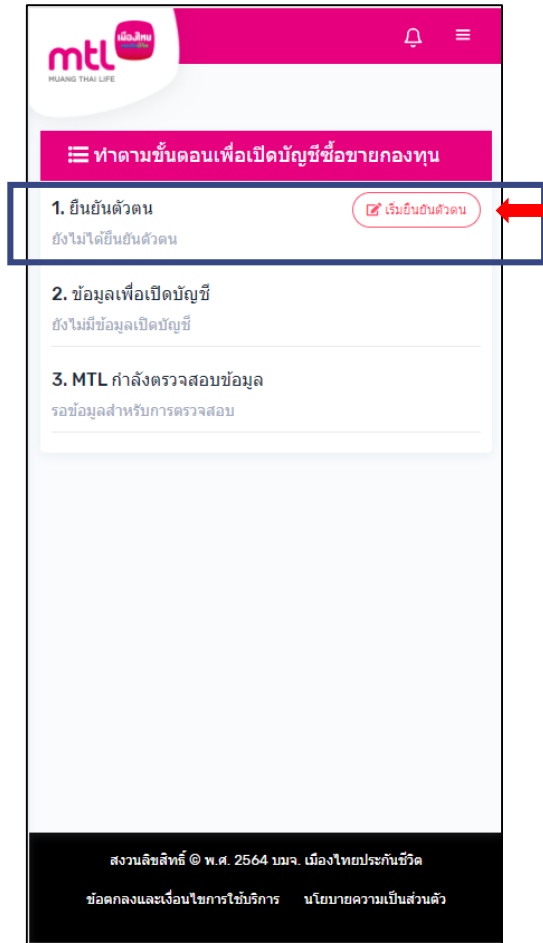
การเปิดบัญชีกองทุนออนไลน์ : 1. การยืนยันตัวตน



1. กดที่ขีดสามขีด



2. กด "เปิดบัญชี"



3. กด "เริ่มยืนยันตัวตน"

การเปิดบัญชีกองทุนออนไลน์ : 1. การยืนยันตัวตน

mtl MUANG THAI LIFE

ลงทะเบียนการยืนยันตัวตน

1/6

ข้อมูลส่วนตัว

หมายเลขบัตรประจำตัวประชาชน*

31XXXXXXXXXX

หมายเลขหลังบัตรประจำตัวประชาชน (ตัวอย่าง AA0123456789)*

หมายเลขหลังบัตรประจำตัวประชาชน

ชื่อ(ภาษาไทย)*

เมืองไทย

นามสกุล(ภาษาไทย)*

รักษโลก

วัน เดือน ปีเกิด (ค.ศ.)*

20/10/1985

ถัดไป

สงวนลิขสิทธิ์ © พ.ศ. 2564 บมจ. เมืองไทยประกันชีวิต

ข้อตกลงและเงื่อนไขการใช้งาน นโยบายความเป็นส่วนตัว

4. กรอกข้อมูลเพื่อยืนยันตัวตน ดังนี้
- เลขบัตรประจำตัวประชาชน
 - เลขที่ Laser ID หลังบัตรประชาชน
 - ชื่อภาษาไทย
 - นามสกุลภาษาไทย
 - วันเดือนปีเกิด

mtl MUANG THAI LIFE

ลงทะเบียนการยืนยันตัวตน

2/6

ยืนยันด้วย SMS OTP

เรากำลังส่งรหัสไปยังหมายเลขโทรศัพท์มือถือของคุณเพื่อทำการยืนยัน

081XXXXXXXX

ขอรับ OTP

กรอกรหัสผ่าน 6 หลัก แบบใช้ครั้งเดียว(OTP) รหัส OTP ของคุณ

REELTKG (04-52)

OTP-Code

ยืนยัน

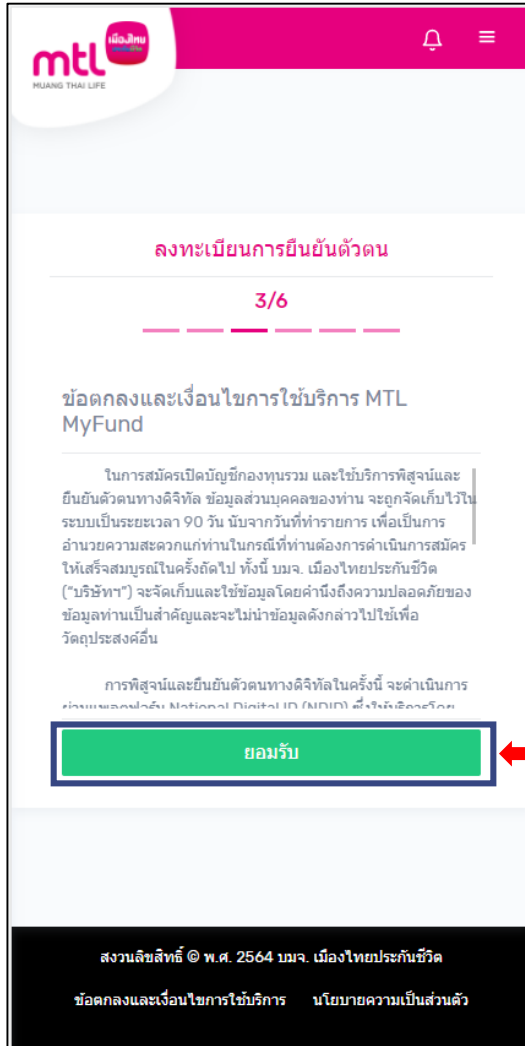
ยกเลิก

สงวนลิขสิทธิ์ © พ.ศ. 2564 บมจ. เมืองไทยประกันชีวิต

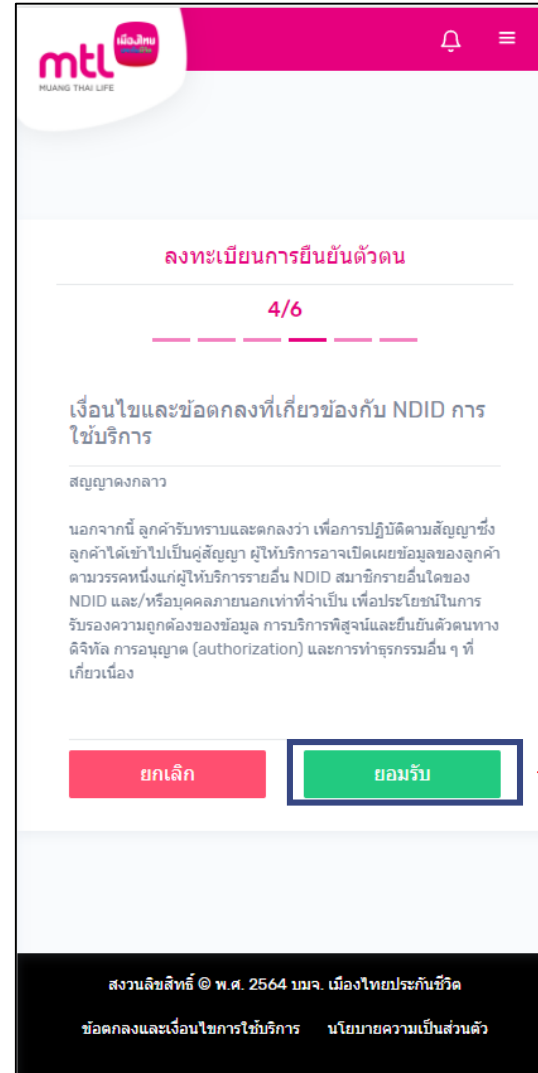
ข้อตกลงและเงื่อนไขการใช้งาน นโยบายความเป็นส่วนตัว

5. กด “ขอรับรหัส OTP”
6. กรอกรหัส OTP ภายใน 5 นาทีหลังได้รับรหัส
7. กด “ยืนยัน”

การเปิดบัญชีซื้อขายกองทุนออนไลน์ : 1. การยืนยันตัวตน



8. กด “ยอมรับ” ข้อตกลงและเงื่อนไขการใช้บริการ MTL MyFund



9. เลื่อนอ่านข้อความถึงด้านล่างสุดและกด “ยอมรับ” เงื่อนไขและข้อตกลงที่เกี่ยวข้องกับ NDID

การเปิดบัญชีซื้อขายกองทุนออนไลน์ : 1. การยืนยันตัวตน

กรณีมีธนาคารที่เคยลงทะเบียนและไม่เคยลงทะเบียน

ลงทะเบียนการยืนยันตัวตน 5/6

ทำรายการ NDID

● ผู้ให้บริการยืนยันตัวตน "ที่ผ่านขั้นตอนลงทะเบียน NDID ไว้แล้ว"

กรุณาเลือกผู้ให้บริการที่ทำขั้นตอนลงทะเบียน NDID ไว้แล้ว โดยท่านสามารถยืนยันตัวตนได้ทันที (ท่านต้องมีหมายเลขอิเล็กทรอนิกส์กับผู้ให้บริการยืนยันตัวตนดังกล่าวอยู่แล้ว)

กรุณาเลือกผู้ให้บริการยืนยันตัวตน

Please Select
[BAY] ธนาคารกรุงศรีอยุธยา
[BBL] ธนาคารกรุงเทพ
[GHB] ธนาคารอาคารสงเคราะห์

● ผู้ให้บริการยืนยันตัวตน "ธนาคารอื่นที่รับลงทะเบียนบริการ NDID"

กรุณาเลือกผู้ให้บริการยืนยันตัวตนที่ท่านต้องการลงทะเบียนบริการ NDID (ท่านต้องมีหมายเลขอิเล็กทรอนิกส์กับผู้ให้บริการยืนยันตัวตนดังกล่าวอยู่แล้ว)

กรุณาเลือกผู้ให้บริการยืนยันตัวตน

ย้อนกลับ ตัดไป

สงวนลิขสิทธิ์ © พ.ศ. 2564 บมจ. เมืองไทยประกันชีวิต
ข้อตกลงและเงื่อนไขการใช้บริการ นโยบายความเป็นส่วนตัว

ลงทะเบียนการยืนยันตัวตน 5/6

ทำรายการ NDID

● ผู้ให้บริการยืนยันตัวตน "ที่ผ่านขั้นตอนลงทะเบียน NDID ไว้แล้ว"

กรุณาเลือกผู้ให้บริการที่ทำขั้นตอนลงทะเบียน NDID ไว้แล้ว โดยท่านสามารถยืนยันตัวตนได้ทันที (ท่านต้องมีหมายเลขอิเล็กทรอนิกส์กับผู้ให้บริการยืนยันตัวตนดังกล่าวอยู่แล้ว)

กรุณาเลือกผู้ให้บริการยืนยันตัวตน

● ผู้ให้บริการยืนยันตัวตน "ธนาคารอื่นที่รับลงทะเบียนบริการ NDID"

กรุณาเลือกผู้ให้บริการยืนยันตัวตนที่ท่านต้องการลงทะเบียนบริการ NDID (ท่านต้องมีหมายเลขอิเล็กทรอนิกส์กับผู้ให้บริการยืนยันตัวตนดังกล่าวอยู่แล้ว)

กรุณาเลือกผู้ให้บริการยืนยันตัวตน

Please Select
[KBANK] ธนาคารกรุงไทย
[KFP] ธนาคารกสิกรไทย
[SCB] ธนาคารไทยพาณิชย์
[TTB] ธนาคารทหารไทยธนชาต

ย้อนกลับ ตัดไป

สงวนลิขสิทธิ์ © พ.ศ. 2564 บมจ. เมืองไทยประกันชีวิต
ข้อตกลงและเงื่อนไขการใช้บริการ นโยบายความเป็นส่วนตัว

กรณีไม่เคยลงทะเบียนกับธนาคารใด

ลงทะเบียนการยืนยันตัวตน 5/6

ทำรายการ NDID

● ผู้ให้บริการยืนยันตัวตน "ธนาคารอื่นที่รับลงทะเบียนบริการ NDID"

กรุณาเลือกผู้ให้บริการยืนยันตัวตนที่ท่านต้องการลงทะเบียนบริการ NDID (ท่านต้องมีหมายเลขอิเล็กทรอนิกส์กับผู้ให้บริการยืนยันตัวตนดังกล่าวอยู่แล้ว)

กรุณาเลือกผู้ให้บริการยืนยันตัวตน

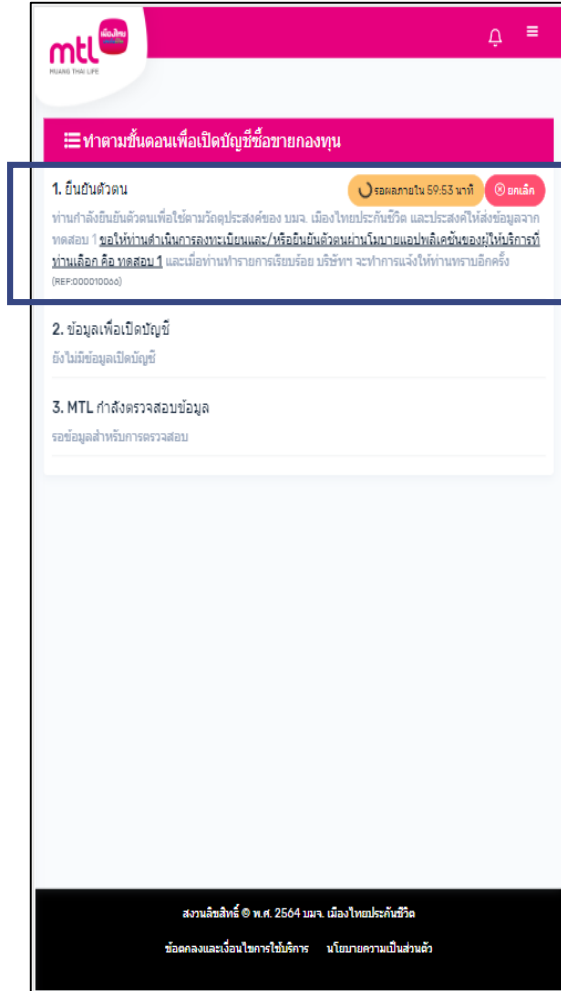
Please Select
[KBANK] ธนาคารกรุงไทย
[KFP] ธนาคารกสิกรไทย
[SCB] ธนาคารไทยพาณิชย์
[BAY] ธนาคารกรุงศรีอยุธยา
[BBL] ธนาคารกรุงเทพ
[GHB] ธนาคารอาคารสงเคราะห์

ย้อนกลับ ตัดไป

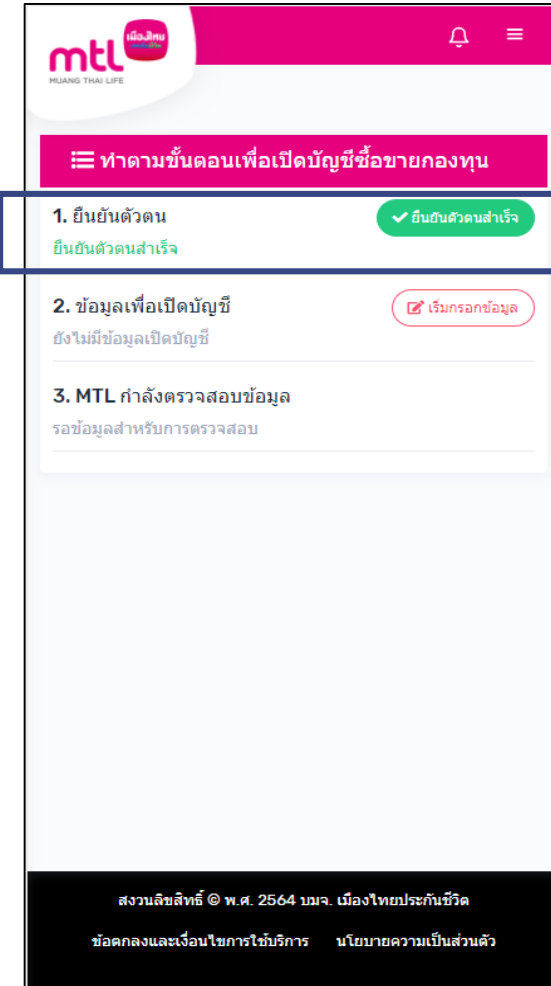
สงวนลิขสิทธิ์ © พ.ศ. 2564 บมจ. เมืองไทยประกันชีวิต
ข้อตกลงและเงื่อนไขการใช้บริการ นโยบายความเป็นส่วนตัว

10. โปรดเลือกธนาคารที่จะทำการยืนยันตัวตน และกด "ตัดไป" เพื่อยืนยันตัวตน เลือกธนาคารผู้ให้บริการได้ เพียง 1 ธนาคารเท่านั้น

การเปิดบัญชีซื้อขายกองทุนออนไลน์ : 1. การยืนยันตัวตน

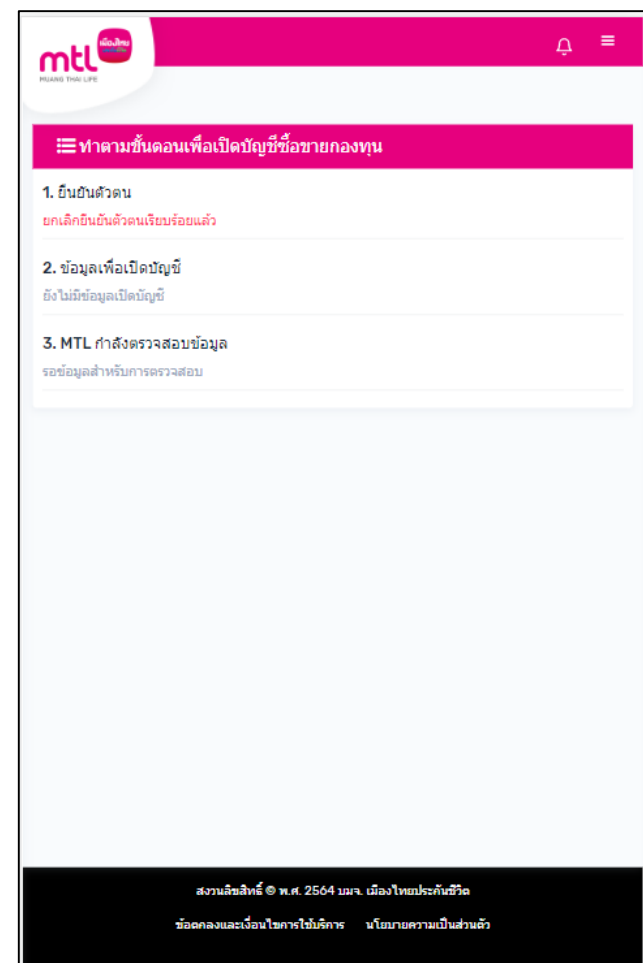
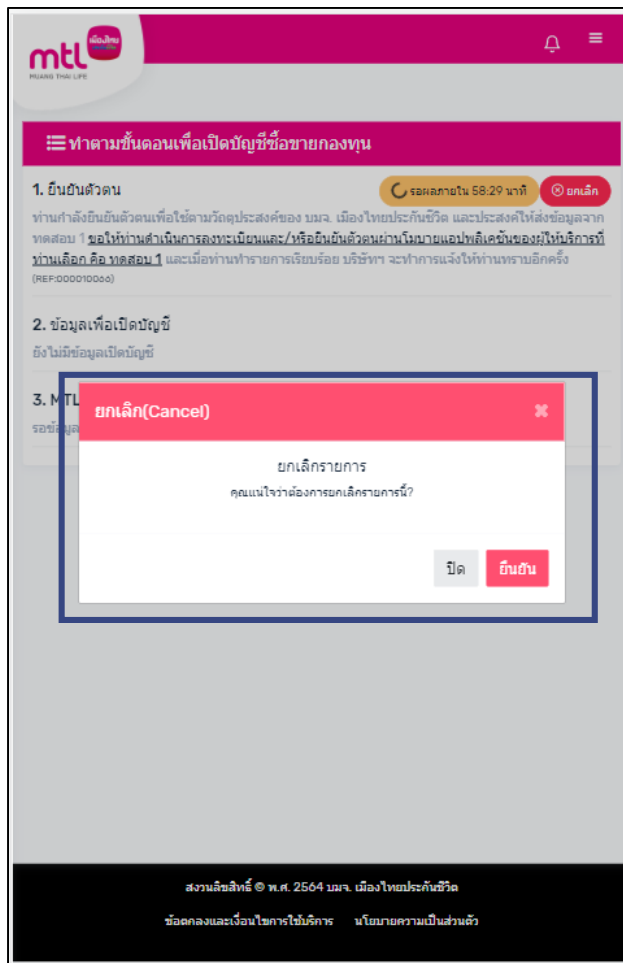
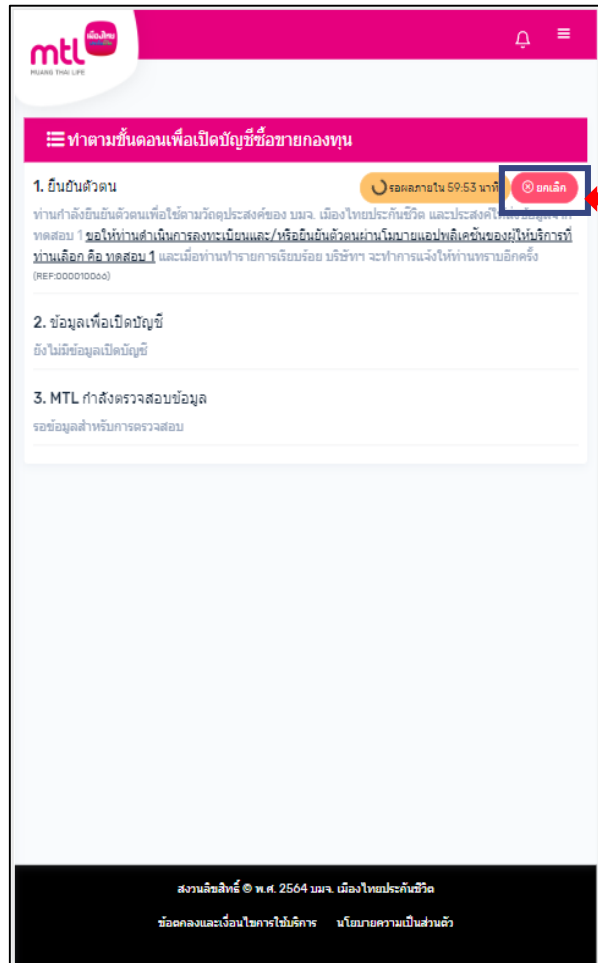


11. กรุณายืนยันตัวตนผ่านผู้ให้บริการยืนยันตัวตนที่ท่านเลือก ภายใน 60 นาที



12. เมื่อยืนยันตัวตนสำเร็จขึ้นว่า "ยืนยันตัวตนสำเร็จ"




การเปิดบัญชีซื้อขายกองทุนออนไลน์ : 1. การยืนยันตัวตน






หากต้องการ **ยกเลิก** การยืนยันตัวตน ให้กดที่ **"ยกเลิก"**

หากกด **ยกเลิก** ระบบจะแจ้งว่า **"ยกเลิกรายการ คุณแน่ใจว่าต้องการยกเลิกการนี้?"** หลังจากกด **"ยืนยัน"** ระบบจะกลับสู่เมนู เริ่มยืนยันตัวตน

Email ที่ลูกค้าได้รับ ให้ดำเนินการ

โปรดดำเนินการยืนยันตัวตนเพื่อใช้สำหรับเปิดบัญชีกองทุนร่วมกับ บมจ.เมืองไทยประกันชีวิต Inbox x   

Noreply-mf@muangthai.co.th 10:50 AM (5 hours ago)   

to me ▾

🗨 Thai ▾ > English ▾ [Translate message](#) Turn off for: Thai x

เรียน คุณTest Case01

ตามที่ท่านประสงค์จะเปิดบัญชีกองทุนร่วมกับ บมจ. เมืองไทยประกันชีวิต ("บริษัทฯ") โดยเลือกใช้บริการยืนยันตัวตนผ่าน NDID ของ **ธนาคารABC** เพื่อให้บริษัทฯ สามารถดำเนินการเปิดบัญชีกองทุนรวมให้กับท่านได้ ขอให้ท่านดำเนินการลงทะเบียนและ/หรือยืนยันตัวตนผ่าน เมบายแอปพลิเคชันของผู้ให้บริการที่ท่านเลือก คือ **ธนาคารABC** และเมื่อท่านทำการรายการเรียบร้อย บริษัทฯ จะทำการแจ้งให้ท่านทราบอีกครั้ง

หากท่านต้องการข้อมูลเพิ่มเติม กรุณาติดต่อผู้แนะนำการลงทุนของท่านหรือโทร. 1766 กด 0 ทุกวันทำการ เวลา 8.30-17.00 น. หรือส่ง e-mail มาที่ mutualfund@muangthai.co.th ทั้งนี้ ท่านสามารถศึกษาข้อมูลขั้นตอนการลงทะเบียนรับบริการ NDID ของแต่ละธนาคาร เพิ่มเติมได้ที่ [Link](#)

ขอแสดงความนับถือ
บมจ. เมืองไทยประกันชีวิต
Website: www.muangthai.co.th

Email ที่ลูกค้าได้รับแจ้งผลการยืนยันตัวตน

แจ้งผลการยืนยันตัวตนเพื่อใช้สำหรับเปิดบัญชีกองทุนรวมกับ บมจ.เมืองไทยประกันชีวิต Inbox x

Noreply-mf@muangthai.co.th 2:43 PM (14 mi

Thai > English > Translate message

เรียน คุณTest Case28

บมจ. เมืองไทยประกันชีวิต ("บริษัทฯ") "ได้รับการยืนยันตัวตน" ของท่านเพื่อใช้สำหรับเปิดบัญชีกองทุนรวมกับบริษัทฯ **ธนาคารABC** "เรียบร้อยแล้ว" เพื่อดำเนินการเปิดบัญชีกองทุนรวมในขั้นตอนต่อไป หากท่านต้องการข้อมูลเพิ่มเติม กรุณาติดต่อผู้แนะนำการลงทุนของท่านหรือโทร. 1766 กด 0 ทุกวันทำการ เวลา 8.30-17.00 น. หรือส่ง e-mail มาที่ mutualfund@muangthai.co.th

ขอแสดงความนับถือ
บมจ. เมืองไทยประกันชีวิต
Website: www.muangthai.co.th

ธนาคารผู้ให้บริการ
ยืนยันตัวตนที่ลูกค้าเลือก

แจ้งผลการยืนยันตัวตนเพื่อใช้สำหรับเปิดบัญชีกองทุนรวมกับ บมจ.เมืองไทยประกันชีวิต Inbox x

Noreply-mf@muangthai.co.th

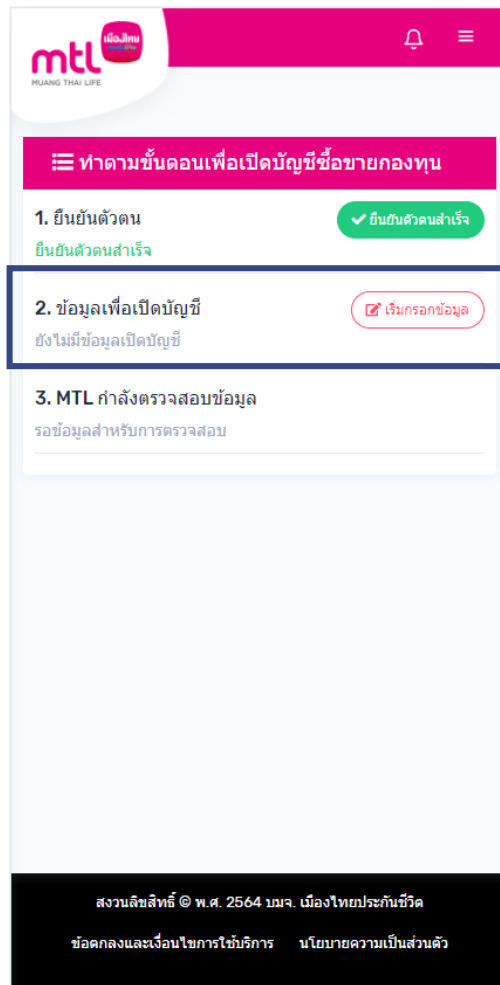
Thai > English > Translate message

เรียน คุณTest Case02

บมจ. เมืองไทยประกันชีวิต ("บริษัทฯ") ได้รับการตอบรับ: "**ไม่ยินยอม**" ของท่านเรียบร้อยแล้ว บริษัทฯ หวังเป็นอย่างยิ่งว่าจะได้บริการท่านในโอกาสต่อไป หากท่านต้องการข้อมูลเพิ่มเติม กรุณาติดต่อผู้แนะนำการลงทุนของท่านหรือโทร. 1766 กด 0 ทุกวันทำการ เวลา 8.30-17.00 น. หรือส่ง e-mail มาที่ mutualfund@muangthai.co.th

ขอแสดงความนับถือ
บมจ. เมืองไทยประกันชีวิต
Website: www.muangthai.co.th

การเปิดบัญชีซื้อขายกองทุนออนไลน์ : 2. การกรอกข้อมูลเพื่อเปิดบัญชี



การกรอกข้อมูลเพื่อเปิดบัญชี สามารถทำได้ 2 วิธี

2.1

สามารถนำชุดข้อมูลที่เปิดบัญชีกองทุนร่วมกับผู้ประกอบการรายอื่น หรือ Standard Data Format มาใช้แทนการกรอกข้อมูลเปิดบัญชีกองทุนรวมกับ บมจ.เมืองไทยประกันชีวิต (ถ้ามี)
(โปรดเตรียมไฟล์ข้อมูล รูปแบบ CSV ของท่านให้พร้อม)

โปรดติดต่อ ขอรับชุดข้อมูลเปิดบัญชีได้จากผู้ประกอบการรายอื่น หรือ บริษัทหลักทรัพย์รายอื่น เพื่อนำมาใช้แทนการกรอกข้อมูลเปิดบัญชี

2.2

ดำเนินการกรอกข้อมูลส่วนบุคคลตามหัวข้อที่ระบุไว้ให้ครบถ้วนทั้ง 11 หน้า

1. กดที่ปุ่ม “เริ่มกรอกข้อมูลเพื่อเปิดบัญชี”

การเปิดบัญชีซื้อขายกองทุนออนไลน์ : 2. การกรอกข้อมูลเพื่อเปิดบัญชี

2.2

ดำเนินการกรอกข้อมูลส่วนบุคคลตามหัวข้อที่ระบุไว้ให้ครบถ้วนทั้ง 11 หน้า

ทำตามขั้นตอนเพื่อเปิดบัญชีซื้อขายกองทุน

- ยืนยันตัวตน ✓ ยืนยันตัวตนสำเร็จ
ยืนยันตัวตนสำเร็จ
- ข้อมูลเพื่อเปิดบัญชี** เริ่มกรอกข้อมูล
ยังไม่มีข้อมูลเปิดบัญชี
- MTL กำลังตรวจสอบข้อมูล
รอข้อมูลสำหรับการตรวจสอบ

สงวนลิขสิทธิ์ © พ.ศ. 2564 บมจ. เมืองไทยประกันชีวิต
ข้อตกลงและเงื่อนไขการใช้งาน นโยบายความเป็นส่วนตัว

กรอกข้อมูลขอเปิดบัญชี

1 2 3 4 5 6 7 8 9 10 11

ข้อมูลส่วนบุคคล

เลขที่บัตรประชาชน*
31XXXXXXXXXX

วันหมดอายุบัตรประชาชน*
01/02/2026

ศาสนา*
นาย

ชื่อ(ไทย)*
เมืองไทย

นามสกุล(ไทย)*
รักษโลก

ชื่อ(อังกฤษ)*
Muangthai

นามสกุล(อังกฤษ)*
Raklok

วันเกิด*

สัญชาติ*
Thai

เพศ*
Male

เบอร์มือถือ*
081XXXXXXXX

เบอร์บ้าน

อีเมล*
Muangthai.R@muangthai.co.th

เบอร์แฟกซ์

สถานภาพสมรส*
โสด

ถัดไป

สงวนลิขสิทธิ์ © พ.ศ. 2564 บมจ. เมืองไทยประกันชีวิต
ข้อตกลงและเงื่อนไขการใช้งาน นโยบายความเป็นส่วนตัว

1. กดที่ปุ่ม “เริ่มกรอกข้อมูลเพื่อเปิดบัญชี”

2. กรอกข้อมูลส่วนบุคคลตามหัวข้อที่ระบุไว้ให้ครบถ้วนทั้ง 11 หน้า (หน้าที่ 1)

การเปิดบัญชีซื้อขายกองทุนออนไลน์ : 2. การกรอกข้อมูลเพื่อเปิดบัญชี

กรอกข้อมูลเพื่อเปิดบัญชี

1 2 3 4 5 6 7 8 9 10 11

แบบแจ้งความเป็นบุคคลอเมริกันและผู้มีถิ่นที่อยู่ทางภาษีในประเทศอื่น

สถานที่เกิด *
XXXX

เมือง *
XXXX

ประเทศ *
Thailand

ส่วนที่ 1 : สถานะความเป็นบุคคลอเมริกัน

โปรดเลือกคำตอบในช่องที่สอดคล้องกับสถานะของท่าน

1. ท่านเป็นพลเมืองอเมริกัน ใช่หรือไม่ *
 ใช่ ไม่ใช่

2. ท่านเป็นผู้ถือบัตรประจำตัวผู้มีถิ่นที่อยู่ทางภาษีที่ต้องตามกฎหมายในสหรัฐอเมริกา (เช่น กรีนการ์ด) ใช่หรือไม่ *
 ใช่ ไม่ใช่

3. ท่านมีสถานะเป็นผู้มีถิ่นที่อยู่ในสหรัฐอเมริกาเพื่อวัตถุประสงค์ในการเก็บภาษีอากรของสหรัฐอเมริกา ใช่หรือไม่ *
 ใช่ ไม่ใช่

ถัดไป

กรอกข้อมูล
ภาษาอังกฤษ

ส่วนที่ 2 : การแจ้งสถานะความเป็นผู้มีถิ่นที่อยู่ทางภาษีในแต่ละประเทศนอกจากสหรัฐอเมริกา

1. ท่านเป็นผู้มีถิ่นที่อยู่ในประเทศอื่นๆ นอกจากสหรัฐอเมริกา *
 ใช่ ไม่ใช่

รายละเอียดประเทศถิ่นที่อยู่ทางภาษี *

ประเทศถิ่นที่อยู่ทางภาษี	หมายเลขประจำตัวผู้เสียภาษี
Thailand	4900900002080

ถัดไป

กรอกข้อมูลขอเปิดบัญชี

1 2 3 4 5 6 7 8 9 10 11

ข้อมูลประกอบการลงทุน

วัตถุประสงค์การลงทุน *
 เพื่อการลงทุน
 เพื่อการเกษียณ
 เพื่อสิทธิประโยชน์ทางภาษี
 อื่นๆ (โปรดระบุ)

ที่อยู่ในการจัดส่งเอกสาร
ตามที่อยู่ปัจจุบัน

วิธีการรับเอกสาร
อีเมล

ข้อมูลบัญชีรับเงินค่าขายคืน

เลขที่บัญชี *
[Text Field]

ธนาคาร *
โปรตระบุ

สาขาธนาคาร *
[Text Field]

ถัดไป

บัญชีธนาคารสำหรับรับเงินค่าขายหลักทรัพย์ ดอกเบี้ย เงินปันผล

เพื่อสิทธิประโยชน์ทางภาษี
 อื่นๆ (โปรดระบุ)

ที่อยู่ในการจัดส่งเอกสาร
ตามที่อยู่ปัจจุบัน

วิธีการรับเอกสาร
อีเมล

เลขที่บัญชี *
[Text Field]

ธนาคาร *
โปรตระบุ

สาขา *
[Text Field]

ถัดไป

2. กรอกข้อมูลส่วนบุคคลตามหัวข้อที่ระบุไว้ให้ครบถ้วนทั้ง 11 หน้า (ต่อหน้าที่ 4-5)

การเปิดบัญชีซื้อขายกองทุนออนไลน์ : 2. การกรอกข้อมูลเพื่อเปิดบัญชี

กรอกข้อมูลขอเปิดบัญชี

1 2 3 4 5 6 7 8 9 10 11

แบบสอบถามเพื่อประเมินความเสี่ยง

1. ปัจจุบันท่านอายุ

- ก. ตั้งแต่ 60 ปีขึ้นไป
- ข. 45 - 59 ปี
- ค. 35 - 44 ปี
- ง. น้อยกว่า 35 ปี

2. ปัจจุบันท่านมีภาระทางการเงินและค่าใช้จ่ายประจำเช่น ค่าผ่อนบ้าน รถ ค่าใช้จ่ายส่วนตัวและค่าเลี้ยงดูครอบครัวเป็นสัดส่วนเท่าใด

- ก. มากกว่าร้อยละ 75 ของรายได้ทั้งหมด
- ข. ระหว่างร้อยละ 50 ถึงร้อยละ 75 ของรายได้ทั้งหมด
- ค. ตั้งแต่ร้อยละ 25 แต่น้อยกว่าร้อยละ 50 ของรายได้ทั้งหมด
- ง. น้อยกว่าร้อยละ 25 ของรายได้ทั้งหมด

3. ท่านมีสถานภาพทางการเงินในปัจจุบันอย่างไร

- ก. มีทรัพย์สินน้อยกว่าหนี้สิน
- ข. มีทรัพย์สินเท่ากับหนี้สิน
- ค. มีทรัพย์สินมากกว่าหนี้สิน
- ง. มีความมั่นใจว่าไม่มีเงินออมหรือเงินลงทุนเพียงพอสำหรับการใช้ชีวิตหลังเกษียณอายุแล้ว

4. ท่านเคยมีประสบการณ์หรือมีความรู้ในการลงทุนในทรัพย์สินกลุ่มใดต่อไปนี้บ้าง (เลือกได้มากกว่า 1 ข้อ)

- ก. เงินฝากธนาคาร
- ข. พันธบัตรรัฐบาล
- ค. หุ้นกู้ หรือกองทุนรวมตราสารหนี้

5. ก. 5% หรือน้อยกว่า

- ข. มากกว่า 5%-10%
- ค. มากกว่า 10%-20%
- ง. มากกว่า 20% ขึ้นไป

10. หากปีที่แล้วท่านลงทุนไป 100,000 บาท ปีนี้ท่านพบว่ามูลค่าเงินลงทุนลดลงเหลือ 85,000 บาท ท่านจะทำอย่างไร

- ก. ตกใจ และต้องการขายการลงทุนที่เหลือทิ้ง
- ข. กังวลใจ และจะปรับเปลี่ยนการลงทุนบางส่วนไปในทรัพย์สินที่เสี่ยงน้อยลง
- ค. อดทนถือต่อไปได้และรอผลตอบแทนปรับตัวกลับมา
- ง. ยังมั่นใจ เพราะเข้าใจว่าต้องลงทุนระยะยาว และจะเพิ่มเงินลงทุนในแบบเดิมเพื่อเฉลี่ยต้นทุน

11. หากการลงทุนในสัญญาซื้อขายล่วงหน้า (อนุพันธ์) และหุ้นกู้ที่มีอนุพันธ์แฝงประสบความสำเร็จ ท่านจะได้รับผลตอบแทนในอัตราที่สูงมาก แต่หากการลงทุนล้มเหลว ท่านอาจจะสูญเสียเงินลงทุนทั้งหมด และอาจต้องลงเงินชดเชยเพิ่มบางส่วน ท่านยอมรับได้เพียงใด

- ก. ไม่ได้
- ข. ได้

12. นอกเหนือจากความเสี่ยงในการลงทุนแล้ว ท่านสามารถรับความเสี่ยงด้านอัตราแลกเปลี่ยนได้เพียงใด

- ก. ไม่ได้
- ข. ได้

กลับ **ถัดไป**

สงวนลิขสิทธิ์ © พ.ศ. 2564 บมจ. เมืองไทยประกันชีวิต
ข้อตกลงและเงื่อนไขการใช้บริการ นโยบายความเป็นส่วนตัว

2. กรอกข้อมูลส่วนบุคคลตามหัวข้อที่ระบุไว้ให้ครบถ้วนทั้ง 11 หน้า (ต่อหน้าที่ 6)

การเปิดบัญชีซื้อขายกองทุนออนไลน์ : 2. การกรอกข้อมูลเพื่อเปิดบัญชี

กรอกข้อมูลขอเปิดบัญชี

Unit-Linked

ท่านมีกรมธรรม์ประกันชีวิตควบการลงทุน (Unit-Linked) ภายใต้ บมจ. เมืองไทยประกันชีวิต ที่ยังมีผลบังคับอยู่หรือไม่ เพื่อปรับปรุงข้อมูลของท่านให้เป็นปัจจุบัน โปรดระบุข้อมูลดังต่อไปนี้

ไม่มี โปรดข้ามไปลงนามส่วนสุดท้ายของแบบฟอร์ม โดยไม่ต้องกรอกข้อมูลอื่น ๆ ในแบบฟอร์มฉบับนี้

มี โปรดระบุข้อมูลดังต่อไปนี้

กลับ **ถัดไป**

สงวนลิขสิทธิ์ © พ.ศ. 2564 บมจ. เมืองไทยประกันชีวิต
ข้อตกลงและเงื่อนไขการใช้บริการ นโยบายความเป็นส่วนตัว

หากไม่มีกรมธรรม์
Unit-Linked กับ MTL

หรือ

หากมีกรมธรรม์
Unit-Linked กับ MTL

กรอกข้อมูลขอเปิดบัญชี

Unit-Linked

ท่านมีกรมธรรม์ประกันชีวิตควบการลงทุน (Unit-Linked) ภายใต้ บมจ. เมืองไทยประกันชีวิต ที่ยังมีผลบังคับอยู่หรือไม่ เพื่อปรับปรุงข้อมูลของท่านให้เป็นปัจจุบัน โปรดระบุข้อมูลดังต่อไปนี้

ไม่มี โปรดข้ามไปลงนามส่วนสุดท้ายของแบบฟอร์ม โดยไม่ต้องกรอกข้อมูลอื่น ๆ ในแบบฟอร์มฉบับนี้

มี โปรดระบุข้อมูลดังต่อไปนี้

สถานภาพการสมรส *

โปรดระบุ

จำนวนบุตร/ผู้อยู่ในอุปการะ

การศึกษา *

โปรดระบุ

อาชีพ *

โปรดระบุ

ประเภทของรายได้ (ตอบได้มากกว่า 1 ข้อ)*

เงินเดือน/เงินเดือน

เงิน...

กลับ **ถัดไป**

สงวนลิขสิทธิ์ © พ.ศ. 2564 บมจ. เมืองไทยประกันชีวิต
ข้อตกลงและเงื่อนไขการใช้บริการ นโยบายความเป็นส่วนตัว

กรอกข้อมูลขอเปิดบัญชี

เงินใจ

ท่านต้องการสภาพคล่องท่านจะดำเนินการอย่างไร *

ไม่ต้องกรอกเงินจากกรมธรรม์เพราะมีสินทรัพย์ที่สามารถแปลงเป็นเงินสดได้ทันที หรือ มีเงินสดสำรองไว้แล้ว

ถอนเงินออกจากกรมธรรม์บางส่วน

ถอนเงินออกจากกรมธรรม์ทั้งหมด (เว้นคืนกรมธรรม์)

คำเตือน: ท่านสามารถตรวจสอบเงื่อนไขการถอนเงินหรือเวนคืนกรมธรรม์ได้ที่สัญญากรมธรรม์ประกันชีวิตควบการลงทุน

เงินใจ

ไม่มีข้อจำกัดในการลงทุน เนื่องจากต้องการลงทุนในหน่วยลงทุนเท่านั้น จึงไม่ต้องการปฏิบัติตามเกณฑ์การกรองหลักทรัพย์ของผู้บริหาร หรือกฎหมายเรื่อง Take Over

บริษัท เมืองไทยประกันชีวิต จำกัด(มหาชน) "บริษัทฯ" มีความจำเป็นต้องเก็บข้อมูลสถานะในบัตรประจำตัวประชาชน/ข้อมูลเชื้อชาติในหนังสือเดินทาง (Passport) ของท่านเพื่อยืนยันตัวตนสำหรับการทบทวน/ปรับปรุงข้อมูลของผู้ถือกรมธรรม์/ผู้ถือหน่วยลงทุนกองทุนรวม สำหรับกรมธรรม์ประกันชีวิตควบการลงทุนภายใต้บริษัทฯ ที่ยังมีผลบังคับ ทั้งนี้ บริษัทฯ จะจัดเก็บข้อมูลโดยคำนึงถึงความปลอดภัยของข้อมูลท่านเป็นสำคัญและจะไม่นำข้อมูลดังกล่าวไปใช้เพื่อวัตถุประสงค์อื่น และข้าพเจ้าได้ทราบนโยบายความเป็นส่วนตัวของบริษัทฯ แล้วจึงได้เจตนาโดยทำเครื่องหมาย ✓ ในนี้ ถือว่าข้าพเจ้าได้ให้ความยินยอมในการเก็บข้อมูลส่วนบุคคลตามที่ไต่ถามไว้ข้างต้นโดยชัดแจ้งแล้ว พร้อมทั้งได้ลงลายมือชื่อไว้เป็นหลักฐาน

ข้าพเจ้าขอรับรองและยืนยันว่า ข้อมูลต่างๆ ตามที่ข้าพเจ้าระบุไว้ดังกล่าวข้างต้น เป็นข้อมูลที่แท้จริงและเป็นปัจจุบันและถูกต้องครบถ้วนตามความเป็นจริงทุกประการ

กลับ **ถัดไป**

สงวนลิขสิทธิ์ © พ.ศ. 2564 บมจ. เมืองไทยประกันชีวิต
ข้อตกลงและเงื่อนไขการใช้บริการ นโยบายความเป็นส่วนตัว

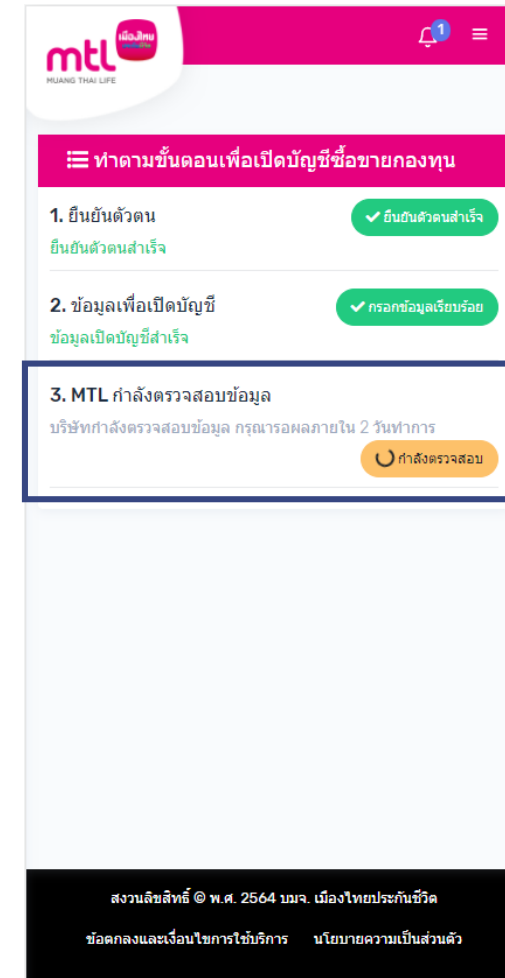
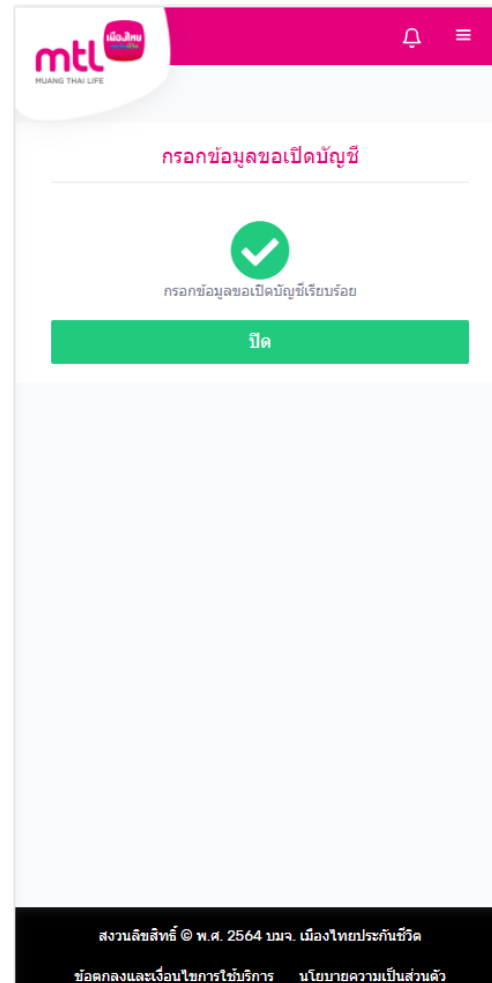
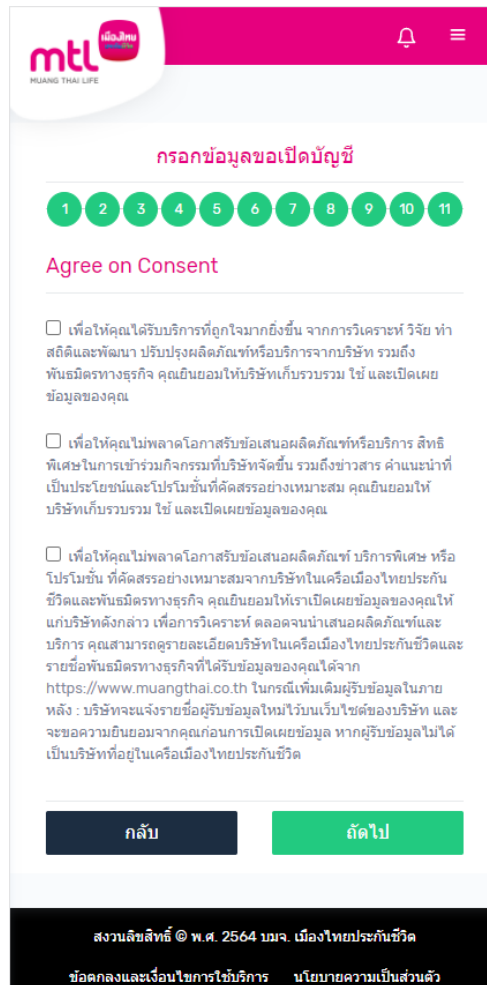
การเปิดบัญชีซื้อขายกองทุนออนไลน์ : 2. การกรอกข้อมูลเพื่อเปิดบัญชี

กดปุ่ม Camera เพื่อถ่ายรูปบัตร
ประจำตัวประชาชน และถ่ายรูป
สมุดบัญชีธนาคาร (สำหรับรับเงิน
ค่าขายคืน) โดยกดที่ปุ่ม
“Browse” หรือ ถ่ายรูปโดยกดปุ่ม
รูปกล้องถ่ายรูป

Optional เพิ่มเติม: Upload รูป
บัตรประจำตัวประชาชน พร้อมเซ็น
กำกับ และรูปถ่ายสมุดบัญชีธนาคาร
พร้อมเซ็นกำกับ (สำหรับรับเงินค่า
ขายคืน) โดยกดที่ปุ่ม “Browse”
หรือ ถ่ายรูปโดยกดปุ่มรูปกล้อง
ถ่ายรูป

เซ็นลายเซ็นเพื่อใช้สำหรับการ
เปิดบัญชีกองทุนรวม

การเปิดบัญชีซื้อขายกองทุนออนไลน์ : 3. MTL ตรวจสอบข้อมูลการเปิดบัญชี



2. กรอกข้อมูลส่วนบุคคลตามหัวข้อที่ระบุไว้ให้ครบถ้วนทั้ง 11 หน้า (ต่อหน้าที่ 11)

MTL กำลังตรวจสอบข้อมูลการเปิดบัญชี
กรุณา รอผลภายใน 2 วันทำการ

Content

- การลงทะเบียนเข้าระบบ
- การเข้าสู่ระบบ
- การเปิดบัญชีกองทุนออนไลน์
 - ขั้นตอนการเปิดบัญชี
 - การแก้ไขข้อมูล/ตรวจสอบสถานะ การเปิดบัญชีกองทุนออนไลน์
- ข้อมูลโปรไฟล์ : การตรวจสอบข้อมูล และการแก้ไขข้อมูล
 - ข้อมูลส่วนตัว (Customer Profile)
 - ข้อมูลผู้ลงทุน (KYC)
 - แบบประเมินความเหมาะสมในการลงทุน (Suitability Test)
 - ความถี่ลดชุดข้อมูลเปิดบัญชีกองทุนรวม
- วิธีการทำรายการซื้อ/ขาย/สับเปลี่ยนกองทุนรวม
- การดูรายการเคลื่อนไหว
- การดูพอร์ตการลงทุน และข้อมูลกองทุนภายในพอร์ต
- พอร์ตแนะนำ
- ข้อมูลกองทุนและการค้นหากองทุน
- ลีเมอร์สผ่าน
- วิธีการเปลี่ยนรหัสผ่าน
- แจ้งความประสงค์ใช้สิทธิลดหย่อนภาษี
- Appendix
 - วิธีการยืนยันตัวตนผ่านธนาคารผู้ให้บริการ

การแก้ไขข้อมูล/ตรวจสอบสถานะ การเปิดบัญชีกองทุนออนไลน์

กรณีข้อมูลการเปิดบัญชีไม่ครบถ้วน/ ไม่ถูกต้อง

The image displays five sequential screenshots of the MTL (Muang Thai Life) mobile application interface, illustrating the process of opening a fund account online. The app's header is consistently pink with the MTL logo and navigation icons.

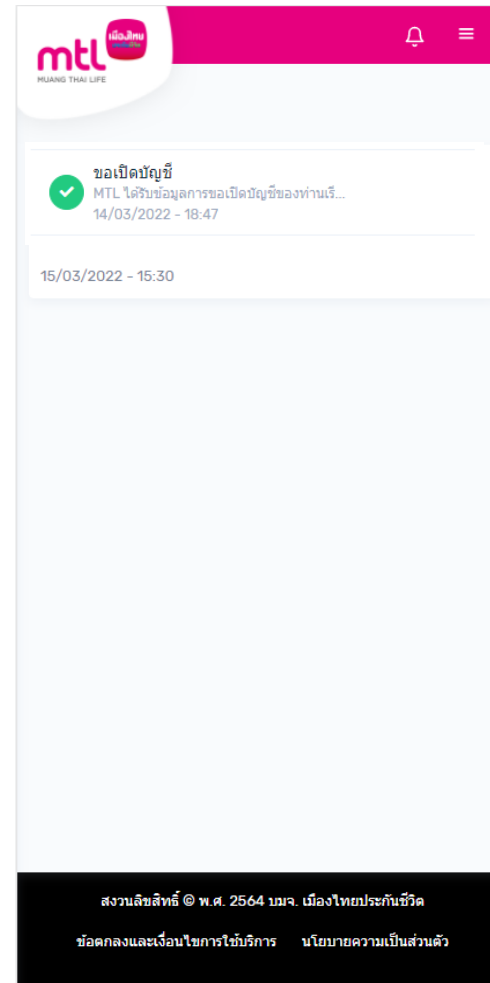
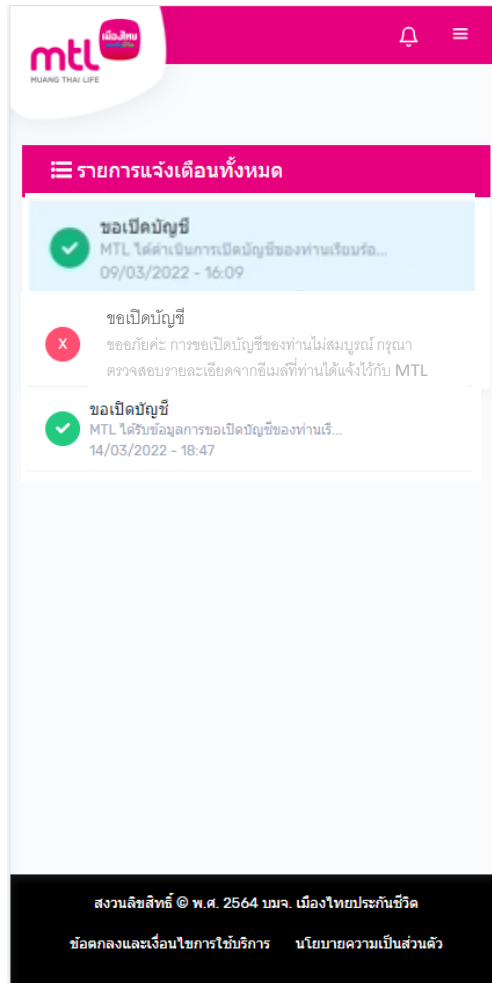
- Screenshot 1:** Shows the 'รายการแจ้งเดือนทั้งหมด' (All Monthly Notifications) section. A green checkmark indicates a successful account opening request on 09/03/2022 at 16:09. Below, a red 'X' indicates a failed request due to incomplete information, and another green checkmark shows a successful request on 14/03/2022 at 18:47.
- Screenshot 2:** Displays a 'พอร์ตแนะนำ' (Recommended Portfolio) with a risk level of 0.8. A red 'X' indicates a failed request due to incomplete information. A green checkmark shows a successful request on 14/03/2022 at 18:47. A 'ดูการแจ้งเดือนทั้งหมด >' (View all monthly notifications) link is present. Below, a list of fund companies is shown: KFAFIX-A, KF-CSINCOM, TMBGQG, and PRINCIPAL IP.
- Screenshot 3:** Shows a 'พอร์ตแนะนำ' (Recommended Portfolio) with a risk level of 3.51%. A red 'X' indicates a failed request due to incomplete information. A green checkmark shows a successful request on 14/03/2022 at 18:47.
- Screenshot 4:** Shows a 'พอร์ตแนะนำ' (Recommended Portfolio) with a risk level of 1.53%. A red 'X' indicates a failed request due to incomplete information. A green checkmark shows a successful request on 14/03/2022 at 18:47. A 'แก้ไขข้อมูลอีกครั้ง' (Edit information again) button is highlighted with a blue box.
- Screenshot 5:** Shows the 'ทำตามขั้นตอนเพื่อเปิดบัญชีซื้อขายกองทุน' (Follow steps to open fund trading account) section. Step 1: 'ยืนยันตัวตน' (Verify identity) is marked as successful. Step 2: 'ข้อมูลเพื่อเปิดบัญชี' (Information for account opening) is marked as 'Reject', with the 'แก้ไขข้อมูลอีกครั้ง' (Edit information again) button highlighted. Step 3: 'MTL กำลังตรวจสอบข้อมูล' (MTL is checking information).

กรณีข้อมูลการเปิดบัญชีไม่ครบถ้วน/ ไม่ถูกต้อง ระบบจะมีการแจ้งเตือน เพื่อให้ผู้รับบริการ
แก้ไขและ/หรือส่งข้อมูลใหม่

กดที่ปุ่ม “แก้ไขข้อมูลอีกครั้ง”
เพื่อแก้ไขข้อมูล

การแก้ไขข้อมูล/ตรวจสอบสถานะ การเปิดบัญชีกองทุนออนไลน์

เมื่อแก้ไขข้อมูลถูกต้องแล้ว การเปิดบัญชีกองทุนออนไลน์จะสำเร็จ



Content

- การลงทะเบียนเข้าระบบ
- การเข้าสู่ระบบ
- การเปิดบัญชีกองทุนออนไลน์
 - ขั้นตอนการเปิดบัญชี
 - การแก้ไขข้อมูล/ตรวจสอบสถานะ การเปิดบัญชีกองทุนออนไลน์
- ข้อมูลโปรไฟล์ : การตรวจสอบข้อมูล และการแก้ไขข้อมูล
 - ข้อมูลส่วนตัว (Customer Profile)
 - ข้อมูลผู้ลงทุน (KYC)
 - แบบประเมินความเหมาะสมในการลงทุน (Suitability Test)
 - ดาวน์ไหลตชุดข้อมูลเปิดบัญชีกองทุนรวม
- วิธีการทำรายการซื้อ/ขาย/สับเปลี่ยนกองทุนรวม
- การดูรายการเคลื่อนไหว
- การดูพอร์ตการลงทุน และข้อมูลกองทุนภายในพอร์ต
- พอร์ตแนะนำ
- ข้อมูลกองทุนและการค้นหากองทุน
- ลีเมอร์สผ่าน
- วิธีการเปลี่ยนรหัสผ่าน
- แจ้งความประสงค์ใช้สิทธิลดหย่อนภาษี
- Appendix
 - วิธีการยืนยันตัวตนผ่านธนาคารผู้ให้บริการ

ข้อมูลโปรไฟล์

เลขที่บัญชีกองทุนของฉัน
1200000000001

สินทรัพย์การลงทุนทั้งหมด
มูลค่าการลงทุนรวม (บาท) ณ วันที่ 14/03/2022

10,000,000 บาท
1,000,000 บาท
20%

ระดับความเสี่ยงของผู้ลงทุน 4 : ความเสี่ยงสูง

พอร์ตการลงทุน

บลจ.	ประเภทสินทรัพย์	ระดับความเสี่ยง

เลือกแถบด้านบนเพื่อทำรายการ

พอร์ตการลงทุน

- พอร์ตแนะนำ
- ข้อมูลกองทุน
- ทำรายการ
- รายการเคลื่อนไหว
- คำถามที่พบบ่อย

ตั้งค่า

โปรไฟล์ของฉัน

ภาษา

ออกจากระบบ

เลือก “โปรไฟล์ของฉัน”

ข้อมูลของฉัน

- ข้อมูลส่วนตัว
- ที่อยู่
- อาชีพ/รายได้
- บัญชีธนาคาร
- บัญชีกองทุนเลขที่ - 1200000000001

ระบบจะแสดง

- ข้อมูลของฉัน
- ข้อมูลผู้ลงทุน
- แบบประเมินความเหมาะสมในการลงทุน

ข้อมูลผู้ลงทุน

ดำเนินการแก้ไขข้อมูล

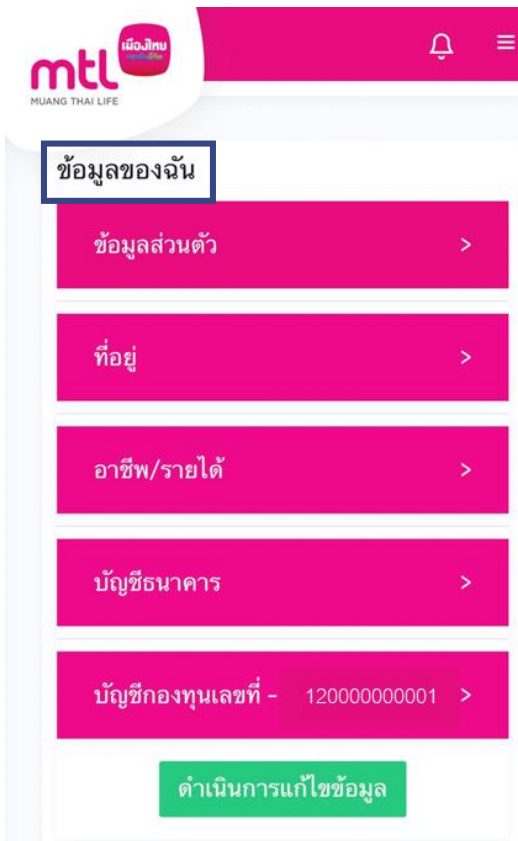
แบบประเมินความเหมาะสมในการลงทุน

ดำเนินการแก้ไขข้อมูล

ข้อมูลโปรไฟล์

ข้อมูลส่วนตัว

ข้อมูลที่อยู่

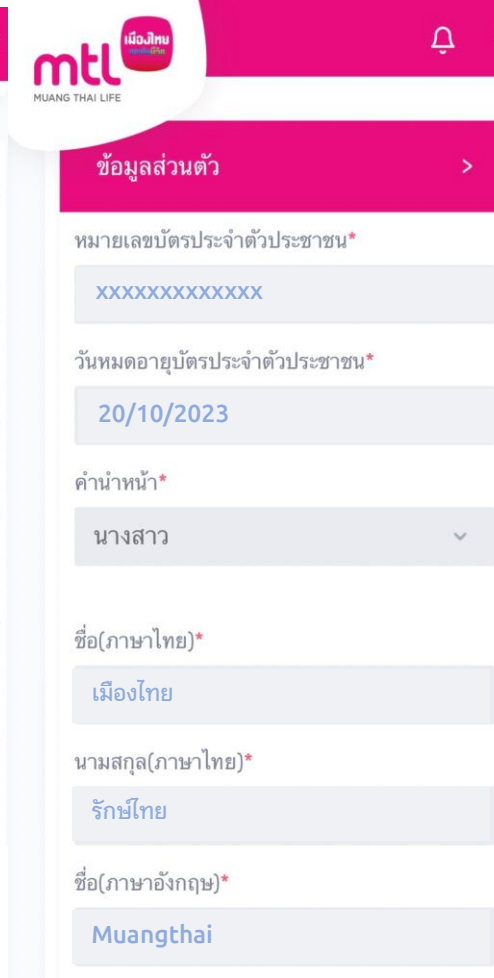


mtl เมืองไทย MUANG THAI LIFE

ข้อมูลของฉัน

- ข้อมูลส่วนตัว >
- ที่อยู่ >
- อาชีพ/รายได้ >
- บัญชีธนาคาร >
- บัญชีกองทุนเลขที่ - 120000000001 >

ดำเนินการแก้ไขข้อมูล



mtl เมืองไทย MUANG THAI LIFE

ข้อมูลส่วนตัว >

หมายเลขบัตรประจำตัวประชาชน*
XXXXXXXXXXXX

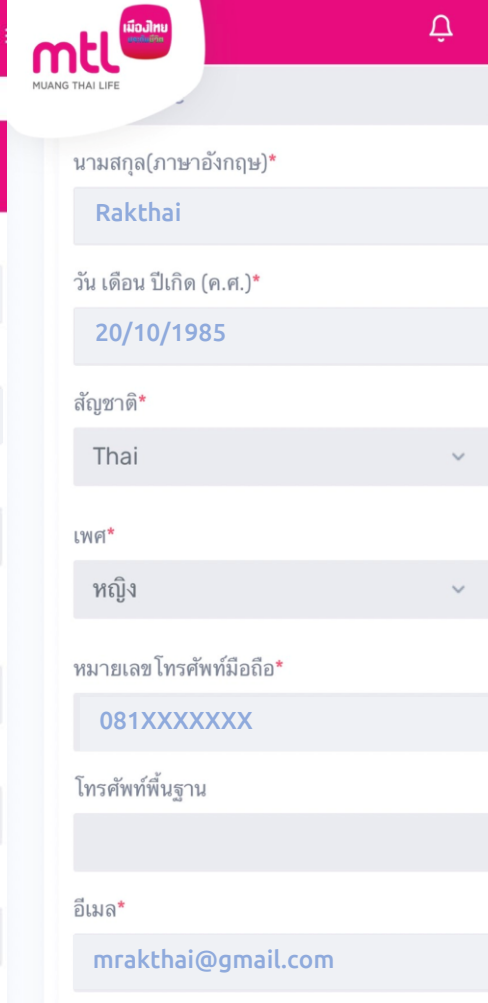
วันหมดอายุบัตรประจำตัวประชาชน*
20/10/2023

คำนำหน้า*
นางสาว

ชื่อ(ภาษาไทย)*
เมืองไทย

นามสกุล(ภาษาไทย)*
รักษ์ไทย

ชื่อ(ภาษาอังกฤษ)*
Muangthai



mtl เมืองไทย MUANG THAI LIFE

นามสกุล(ภาษาอังกฤษ)*
Rakthai

วัน เดือน ปีเกิด (ค.ศ.)*
20/10/1985

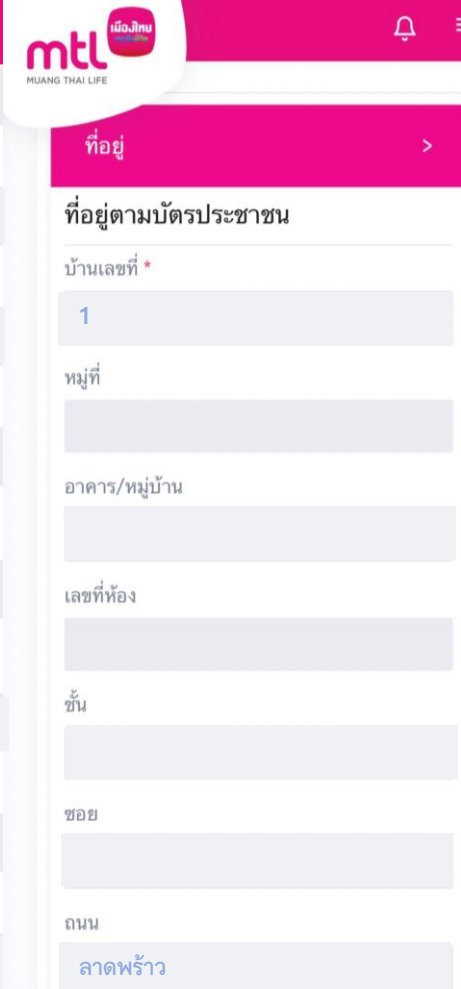
สัญชาติ*
Thai

เพศ*
หญิง

หมายเลขโทรศัพท์มือถือ*
081XXXXXXX

โทรศัพท์พื้นฐาน

อีเมล*
mrakthai@gmail.com



mtl เมืองไทย MUANG THAI LIFE

ที่อยู่ >

ที่อยู่ตามบัตรประชาชน

บ้านเลขที่*
1

หมู่ที่

อาคาร/หมู่บ้าน

เลขที่ห้อง

ชั้น

ซอย

ถนน
ลาดพร้าว



mtl เมืองไทย MUANG THAI LIFE

ประเทศ*
Thailand

รหัสไปรษณีย์*
10230

แขวง/ตำบล*
ลาดพร้าว

เขต/อำเภอ*
ลาดพร้าว

จังหวัด*
กรุงเทพมหานคร

ที่อยู่ปัจจุบัน

- เหมือนที่อยู่ตามประเภทหลักฐาน
- ที่อยู่อื่นๆ

ข้อมูลโปรไฟล์

ข้อมูลอาชีพ

อาชีพ/รายได้ >

ข้อมูลอาชีพ

อาชีพ *
พนักงานบริษัท

ประเภทธุรกิจ
ประกันภัย/ประกันชีวิต

ชื่อสถานที่ทำงาน *
บ.รักไทย

บ้านเลขที่ *
1

หมู่ที่

อาคาร/หมู่บ้าน
อาคารรักไทย

36

ข้อมูลรายได้

เลขที่ห้อง

จังหวัด *
กรุงเทพมหานคร

ตำแหน่งงาน *
กิจการตัวเอง

ข้อมูลรายได้

ประเทศของแหล่งที่มาของรายได้*
Thailand

แหล่งที่มาของรายได้ (เลือกได้มากกว่า 1 ข้อ)*
 เงินเดือน
 เงินเดือน
 เงินเกษียณ
 มรดก
 การลงทุน
 ประกอบธุรกิจ
 อื่นๆ (โปรดระบุ)

รายได้ต่อเดือน (บาท)*
100,001 - 500,000

ข้อมูลรายได้

รายได้ต่อเดือน (บาท)*
100,001 - 500,000

มูลค่าทรัพย์สิน (บาท)
0.00

ข้อมูลอื่นๆ

ท่านเป็นผู้มีสถานภาพทางการเมืองหรือเป็นสมาชิกในครอบครัวหรือเป็นผู้ใกล้ชิดกับบุคคลผู้มีสถานภาพทางการเมืองหรือไม่*

ไม่ใช่ ใช่ ตำแหน่งงาน*

บัญชีธนาคาร >

บัญชีกองทุนเลขที่ - 120000000001 >

ดำเนินการแก้ไขข้อมูล

ข้อมูลบัญชี

บัญชีธนาคาร >

บัญชีธนาคารสำหรับหักเงินเพื่อซื้อหลักทรัพย์

บัญชีหลัก	เลขที่บัญชี	ธนาคาร
<input checked="" type="checkbox"/>	608XXXXXXX	KBANK

บัญชีธนาคารสำหรับรับเงินค่าขายหลักทรัพย์ ดอกเบี้ย เงินปันผล

บัญชีหลัก	เลขที่บัญชี	ธนาคาร
<input checked="" type="checkbox"/>	608XXXXXXX	KBANK

บัญชีกองทุนเลขที่ - 120000000001 >

ดำเนินการแก้ไขข้อมูล

หากต้องการแก้ไขข้อมูลสามารถกด “ดำเนินการแก้ไขข้อมูล”

ข้อมูลโปรไฟล์ : ข้อมูลผู้ลงทุน

ข้อมูลส่วนตัว

ข้อมูลที่อยู่



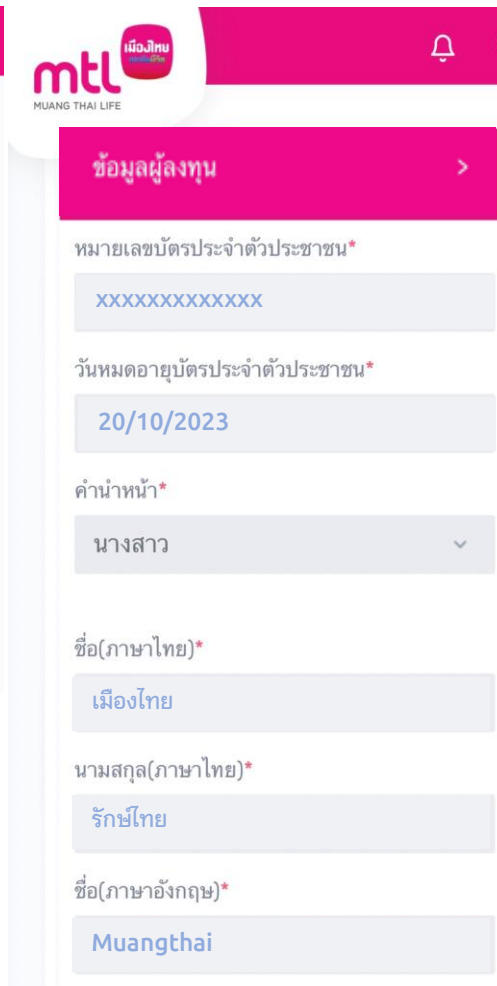
mtl เมืองไทย MUANG THAI LIFE

ข้อมูลผู้ลงทุน >

ดำเนินการแก้ไขข้อมูล

แบบประเมินความเหมาะสม ในการลงทุน >

ดำเนินการแก้ไขข้อมูล



mtl เมืองไทย MUANG THAI LIFE

ข้อมูลผู้ลงทุน >

หมายเลขบัตรประจำตัวประชาชน*
XXXXXXXXXXXX

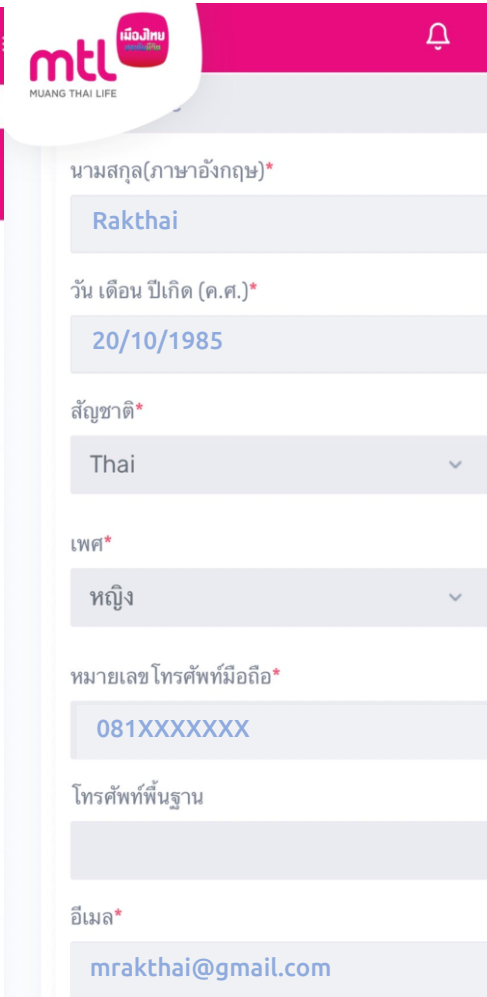
วันหมดอายุบัตรประจำตัวประชาชน*
20/10/2023

คำนำหน้า*
นางสาว

ชื่อ(ภาษาไทย)*
เมืองไทย

นามสกุล(ภาษาไทย)*
รักษ์ไทย

ชื่อ(ภาษาอังกฤษ)*
Muangthai



mtl เมืองไทย MUANG THAI LIFE

นามสกุล(ภาษาอังกฤษ)*
Rakthai

วัน เดือน ปีเกิด (ค.ศ.)*
20/10/1985

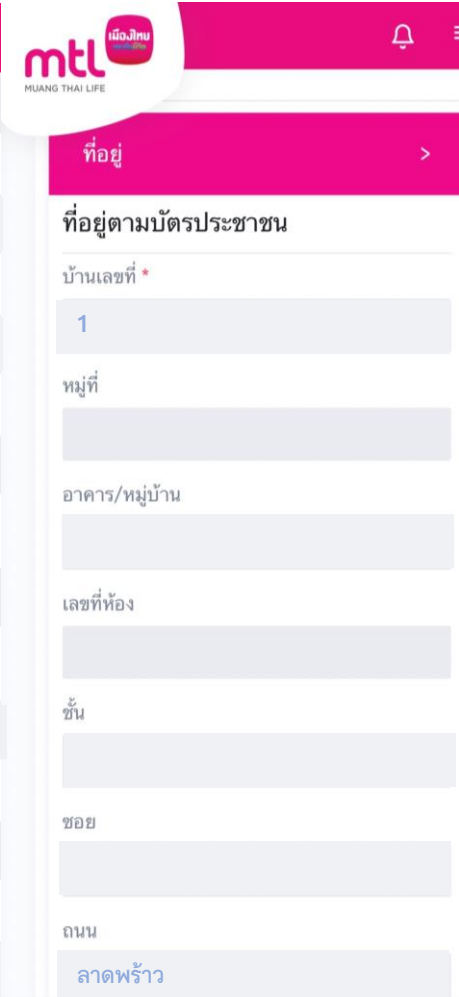
สัญชาติ*
Thai

เพศ*
หญิง

หมายเลขโทรศัพท์มือถือ*
081XXXXXXX

โทรศัพท์พื้นฐาน

อีเมล*
mrakthai@gmail.com



mtl เมืองไทย MUANG THAI LIFE

ที่อยู่ >

ที่อยู่ตามบัตรประชาชน

บ้านเลขที่*
1

หมู่ที่

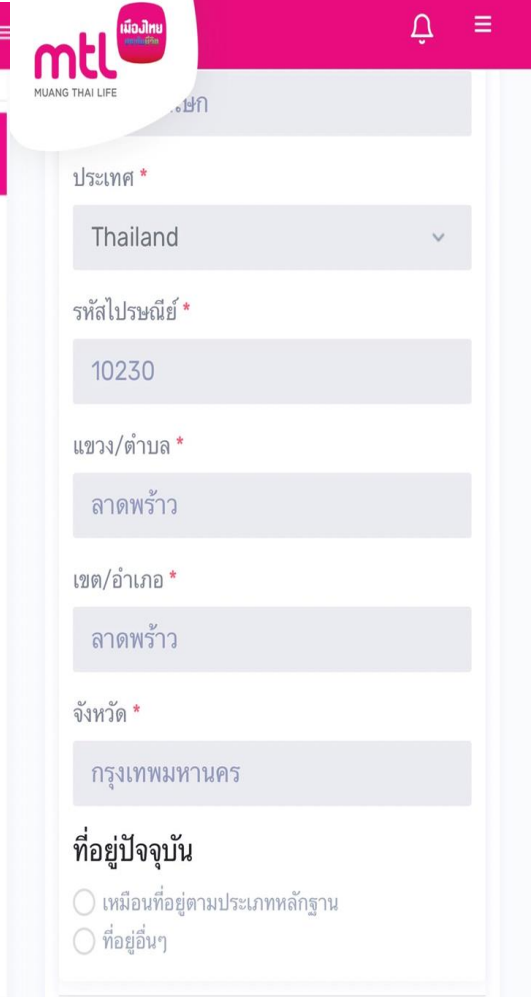
อาคาร/หมู่บ้าน

เลขที่ห้อง

ชั้น

ซอย

ถนน
ลาดพร้าว



mtl เมืองไทย MUANG THAI LIFE

ประเทศ*
Thailand

รหัสไปรษณีย์*
10230

แขวง/ตำบล*
ลาดพร้าว

เขต/อำเภอ*
ลาดพร้าว

จังหวัด*
กรุงเทพมหานคร

ที่อยู่ปัจจุบัน

เหมือนที่อยู่ตามประเภทหลักฐาน

ที่อยู่อื่นๆ

ข้อมูลโปรไฟล์ : ข้อมูลผู้ลงทุน

ข้อมูลอาชีพ

อาชีพ/รายได้ >

ข้อมูลอาชีพ

อาชีพ*
พนักงานบริษัท

ประเภทธุรกิจ
ประกันภัย/ประกันชีวิต

ชื่อสถานที่ทำงาน*
บ.รักไทย

บ้านเลขที่*
1

หมู่ที่

อาคาร/หมู่บ้าน
อาคารรักไทย

เลขที่ห้อง

ชั้น

ซอย

ถนน
รัชดาภิเษก

ประเทศ*
Thailand

รหัสไปรษณีย์*
10310

แขวง/ตำบล*
ห้วยขวาง

เขต/อำเภอ*
ห้วยขวาง

ข้อมูลรายได้

จังหวัด*
กรุงเทพมหานคร

ตำแหน่งงาน*
กิจการตัวเอง

ข้อมูลรายได้

ประเทศของแหล่งที่มาของรายได้*
Thailand

แหล่งที่มาของรายได้ (เลือกได้มากกว่า 1 ข้อ)*
 เงินเดือน
 เงินเดือน
 เงินเกษียณ
 มรดก
 การลงทุน
 ประกอบธุรกิจ
 อื่นๆ (โปรดระบุ)

รายได้ต่อเดือน (บาท)*
100,001 - 500,000

ดำเนินการแก้ไขข้อมูล

หากต้องการแก้ไขข้อมูลสามารถ
กด "ดำเนินการแก้ไขข้อมูล"

ข้อมูลโปรไฟล์ : แบบประเมินความเหมาะสมในการลงทุน

ข้อมูลผู้ลงทุน >

ดำเนินการแก้ไขข้อมูล

แบบประเมินความเหมาะสมในการลงทุน >

ดำเนินการแก้ไขข้อมูล

แบบประเมินความเหมาะสมในการลงทุน

1. ปัจจุบันท่านอายุ

- ก. ตั้งแต่ 60 ปีขึ้นไป
- ข. 45 - 59 ปี
- ค. 35 - 44 ปี
- ง. น้อยกว่า 35 ปี

2. ปัจจุบันท่านมีการทางการเงินและค่าใช้จ่ายประจำเช่น ค่าผ่อนบ้าน รถ ค่าใช้จ่ายส่วนตัวและค่าเลี้ยงดูครอบครัวเป็นสัดส่วนเท่าใด

- ก. มากกว่าร้อยละ 75 ของรายได้ทั้งหมด
- ข. ระหว่างร้อยละ 50 ถึงร้อยละ 75 ของรายได้ทั้งหมด
- ค. ตั้งแต่ร้อยละ 25 แต่น้อยกว่าร้อยละ 50 ของรายได้ทั้งหมด
- ง. น้อยกว่าร้อยละ 25 ของรายได้ทั้งหมด

3. ท่านมีสถานภาพทางการเงินในปัจจุบันอย่างไร

- ก. มีทรัพย์สินน้อยกว่าหนี้สิน
- ข. มีทรัพย์สินเท่ากับหนี้สิน
- ค. มีทรัพย์สินมากกว่าหนี้สิน
- ง. มีความมั่นใจว่ามีเงินออมหรือเงินลงทุนเพียงพอสำหรับการใช้ชีวิตหลังเกษียณอายุแล้ว

4. ท่านเคยมีประสบการณ์หรือมีความรู้ในการลงทุนในทรัพย์สินกลุ่มใดต่อไปนี้บ้าง (เลือกได้มากกว่า 1 ข้อ)

- ก. เงินฝากธนาคาร
- ข. พันธบัตรรัฐบาล
- ค. หุ้นกู้ หรือกองทุนรวมตราสารหนี้
- ง. หุ้นสามัญ หรือกองทุนรวมหุ้น หรือสินทรัพย์อื่นที่มีความเสี่ยงสูง

5. ระยะเวลาที่ท่านคาดว่าจะไม่มีความจำเป็นต้องใช้เงินลงทุนนี้

- ก. ไม่เกิน 1 ปี
- ข. ตั้งแต่ 1 แต่ไม่น้อยกว่า 3 ปี
- ค. ตั้งแต่ 3 ถึง 5 ปี
- ง. มากกว่า 5 ปี

6. ความสามารถในการรับความเสี่ยงของท่าน คือ

- ก. เน้นเงินต้นต้องปลอดภัยและได้รับผลตอบแทนสม่ำเสมอแต่ต่ำได้
- ข. เน้นโอกาสได้รับผลตอบแทนที่สม่ำเสมอ แต่อาจเสี่ยงที่จะสูญเสียเงินต้นได้บ้าง
- ค. เน้นโอกาสได้รับผลตอบแทนที่สูงขึ้น แต่อาจเสี่ยงที่จะสูญเสียเงินต้นได้มากขึ้น
- ง. เน้นผลตอบแทนสูงสุดในระยะยาว แต่อาจเสี่ยงที่จะสูญเสียเงินต้นส่วนใหญ่ได้

7. เมื่อพิจารณาอุปสงค์ตัวอย่างผลตอบแทนของกลุ่มการลงทุนที่อาจเกิดขึ้นด้านล่าง ท่านเต็มใจที่จะลงทุนในกลุ่มการลงทุนใด มากที่สุด

- ก. กลุ่มการลงทุนที่ 1 มีโอกาสได้รับผลตอบแทน 2.5% โดยไม่ขาดทุนเลย
- ข. กลุ่มการลงทุนที่ 2 มีโอกาสได้รับผลตอบแทนสูงสุด 7% แต่อาจมีผลขาดทุนได้ถึง 1%
- ค. กลุ่มการลงทุนที่ 3 มีโอกาสได้รับผลตอบแทนสูงสุด 15% แต่อาจมีผลขาดทุนได้ถึง 5%
- ง. กลุ่มการลงทุนที่ 4 มีโอกาสได้รับผลตอบแทนสูงสุด 25% แต่อาจมีผลขาดทุนได้ถึง 15%

8. ถ้าท่านเลือกลงทุนในทรัพย์สินที่มีโอกาสได้รับผลตอบแทนมาก แต่มีโอกาสขาดทุนสูงด้วยเช่นกัน ท่านจะรู้สึกอย่างไร

- ก. กังวลและตื่นตระหนกกลัวขาดทุน
- ข. ไม่สบายใจแต่พอเข้าใจได้บ้าง
- ค. เข้าใจและรับความผันผวนได้ในระดับหนึ่ง
- ง. ไม่กังวลกับโอกาสขาดทุนสูง และหวังกับผลตอบแทนที่อาจจะได้รับสูงขึ้น

9. ท่านจะรู้สึกกังวล/รับไม่ได้เมื่อมูลค่าเงินลงทุนของท่านมีการปรับตัวลดลง ในสัดส่วนเท่าใด

- ก. 5% หรือน้อยกว่า
- ข. มากกว่า 5%-10%
- ค. มากกว่า 10%-20%
- ง. มากกว่า 20% ขึ้นไป

10. หากปีที่แล้วท่านลงทุนไป 100,000 บาท ปีนี้ท่านพบว่ามูลค่าเงินลงทุนลดลงเหลือ 85,000 บาท ท่านจะทำอย่างไร

- ก. ตกใจ และต้องการขายการลงทุนที่เหลือทิ้ง
- ข. กังวลใจ และจะปรับเปลี่ยนการลงทุนบางส่วนไปในทรัพย์สินที่เสี่ยงน้อยลง
- ค. หอดทนถือต่อไปได้และรอผลตอบแทนปรับตัวกลับมา
- ง. ยืนยันใจ เพราะเข้าใจว่าต้องลงทุนระยะยาว และจะเพิ่มเงินลงทุนในแบบเดิมเพื่อเฉลี่ยต้นทุน

11. หากการลงทุนในสัญญาซื้อขายล่วงหน้า (อนุพันธ์) และหุ้นที่มีอนุพันธ์แฝงประสบความสำเร็จ ท่านจะได้รับผลตอบแทนในอัตราที่สูงมาก แต่หากการลงทุนล้มเหลว ท่านอาจจะสูญเสียเงินลงทุนทั้งหมด และอาจต้องลงเงินชดเชยเพิ่มบางส่วน ท่านยอมรับได้เพียงใด

- ก. ไม่ได้
- ข. ได้

12. นอกเหนือจากความเสี่ยงในการลงทุนแล้ว ท่านสามารถรับความเสี่ยงด้านอัตราแลกเปลี่ยนได้เพียงใด

- ก. ไม่ได้
- ข. ได้

ระดับความเสี่ยงของท่าน

1

วันที่ประเมินความเสี่ยงล่าสุด

22/02/2022

วันหมดอายุ

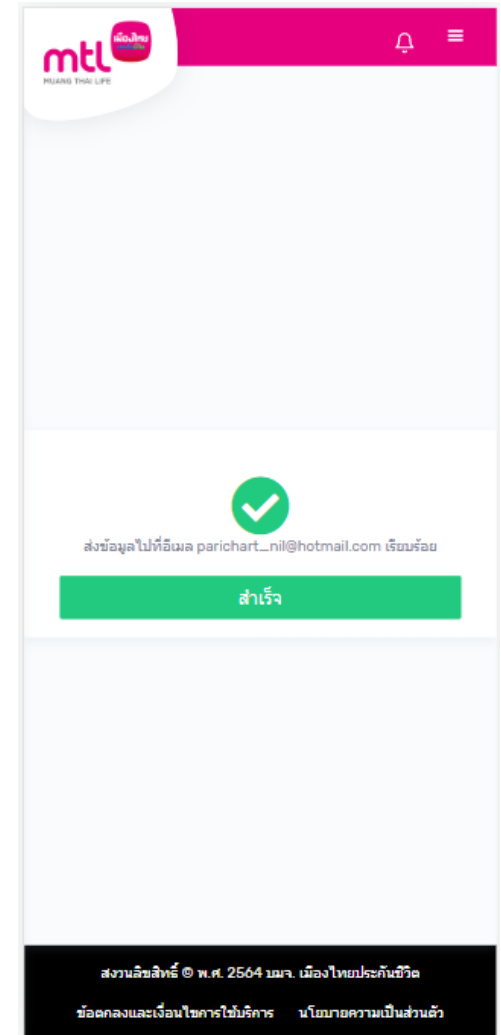
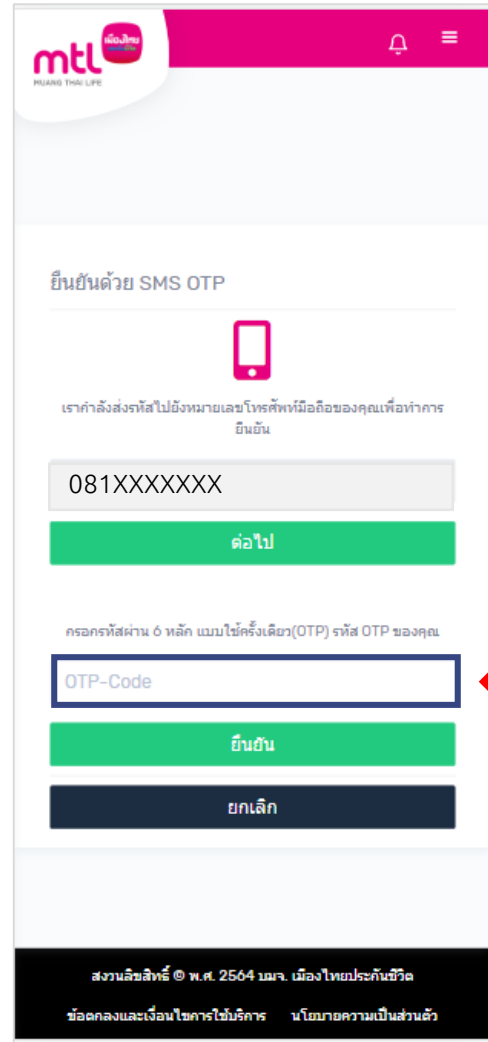
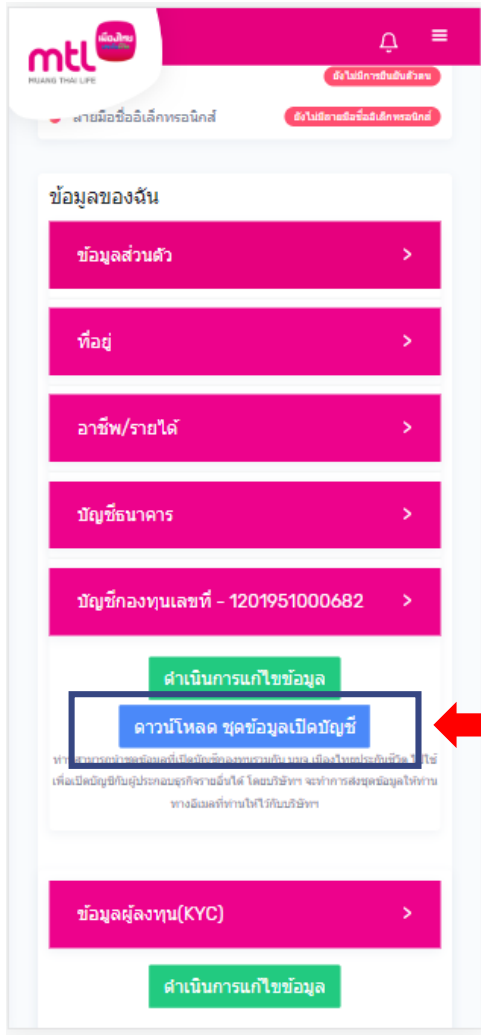
22/02/2024

ดำเนินการแก้ไขข้อมูล

ระบบแสดงผลการประเมิน หากต้องการแก้ไขข้อมูลสามารถกด “ดำเนินการแก้ไขข้อมูล”

ข้อมูลโปรไฟล์ : ดาวน์โหลด ชุดข้อมูลเปิดบัญชี (ไฟล์ข้อมูลรูปแบบ CSV)

สามารถนำชุดข้อมูลที่เปิดบัญชีกองทุนรวมกับ บมจ.เมืองไทยประกันชีวิต ไปใช้เพื่อเปิดบัญชีกับผู้ประกอบการรายอื่นได้



1. เลือกที่ปุ่ม
“ดาวน์โหลด ชุดข้อมูลเปิดบัญชี”

2. กรอกรหัส OTP
ภายใน 5 นาทีหลังได้รับรหัส

3. ดำเนินการเรียบร้อย
บริษัทฯ จะทำการส่งชุดข้อมูลให้ท่านทางอีเมลที่ให้ไว้

ข้อมูลโปรไฟล์ : ดาวน์โหลด ชุดข้อมูลเปิดบัญชี

เรื่อง นำส่งชุดข้อมูลการเปิดบัญชีกองทุนรวม (Single Form)
เรียน คุณ XXXXXX XXXXX (ผู้ถือหน่วยลงทุน)

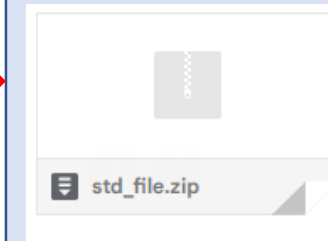
บริษัท เมืองไทยประกันชีวิต จำกัด (มหาชน) ขอนำส่งชุดข้อมูลการเปิดบัญชีกองทุนรวม (Single Form) ตามที่ท่านแจ้งความประสงค์ไว้กับบริษัทฯ โดยท่านสามารถเปิดข้อมูล ด้วยรหัสผ่านของท่าน ซึ่งรหัสผ่านของท่านคือ




DD: วันเกิด, MM: เดือนเกิด, YYYY: ปีเกิด (ค.ศ.) ของท่าน
ตัวอย่าง: เกิดวันที่ 31 มีนาคม ค.ศ.1999 รหัสผ่านคือ 31031999
กรณีบัตรประจำตัวประชาชนไม่ได้ระบุ วันเกิด / เดือนเกิด
ตัวอย่าง: เกิดวันที่ - มีนาคม ค.ศ. 1999 รหัสผ่านคือ 01031999
ตัวอย่าง: เกิดวันที่ - - ค.ศ. 1999 รหัสผ่านคือ 01011999

หากท่านต้องการข้อมูลเพิ่มเติม กรุณาติดต่อผู้แนะนำการลงทุนของท่าน หรือ โทร.1766 ทุกวันทำการ เวลา 8.30-17.00 น.

ขอแสดงความนับถือ
บมจ. เมืองไทยประกันชีวิต
Website: www.muangthai.co.th

ตัวอย่าง ลักษณะรูปแบบไฟล์ที่ได้รับ (รูปแบบ CSV)



Name	Type
 BankAccount	Microsoft Excel Comma Separated Values File
 CustomerDetail	Microsoft Excel Comma Separated Values File
 CustomerProfile	Microsoft Excel Comma Separated Values File

Content

- การลงทะเบียนเข้าระบบ
- การเข้าสู่ระบบ
- การเปิดบัญชีกองทุนออนไลน์
 - ขั้นตอนการเปิดบัญชี
 - การแก้ไขข้อมูล/ตรวจสอบสถานะ การเปิดบัญชีกองทุนออนไลน์
- ข้อมูลโปรไฟล์ : การตรวจสอบข้อมูล และการแก้ไขข้อมูล
 - ข้อมูลส่วนตัว (Customer Profile)
 - ข้อมูลผู้ลงทุน (KYC)
 - แบบประเมินความเหมาะสมในการลงทุน (Suitability Test)
 - ตาวันไหลตชุดข้อมูลเปิดบัญชีกองทุนรวม
- วิธีการทำรายการซื้อ/ขาย/สับเปลี่ยนกองทุนรวม
- การดูรายการเคลื่อนไหว
- การดูพอร์ตการลงทุน และข้อมูลกองทุนภายในพอร์ต
- พอร์ตแนะนำ
- ข้อมูลกองทุนและการค้นหากองทุน
- ลีเมอร์สผ่าน
- วิธีการเปลี่ยนรหัสผ่าน
- แจ้งความประสงค์ใช้สิทธิลดหย่อนภาษี
- Appendix
 - วิธีการยืนยันตัวตนผ่านธนาคารผู้ให้บริการ

การเข้าทำรายการซื้อ/ขาย/สับเปลี่ยนกองทุนรวม

เลือกแถบด้านบนเพื่อทำรายการ

เลขที่บัญชีกองทุนของฉัน
1200000000001

สินทรัพย์การลงทุนทั้งหมด
มูลค่าการลงทุนรวม (บาท) ณ วันที่ 14/03/2022

10,000,000 บาท
1,000,000 บาท
20%

ระดับความเสี่ยงของผู้ลงทุน 4 : ความเสี่ยงสูง

พอร์ตการลงทุน

บลจ.	ประเภทสินทรัพย์	ระดับความเสี่ยง
------	-----------------	-----------------

พอร์ตการลงทุน

- พอร์ตแนะนำ
- ข้อมูลกองทุน
- ทำรายการ**
- รายการเคลื่อนไหว
- คำถามที่พบบ่อย

ตั้งค่า

- โปรไฟล์ของฉัน
- ภาษา
- ออกจากระบบ

เลือก "ทำรายการ"

เลือกประเภทรายการที่ต้องการทำ

เลือกประเภทรายการและกองทุน

รายชื่อ บริษัทหลักทรัพย์จัดการกองทุน

แสดงทั้งหมด

ซื้อกองทุน (ที่เคยซื้อ)	ซื้อกองทุน (ที่ไม่เคยซื้อ)	ขาย	สับเปลี่ยน
-------------------------	----------------------------	-----	------------

ค้นหากองทุน

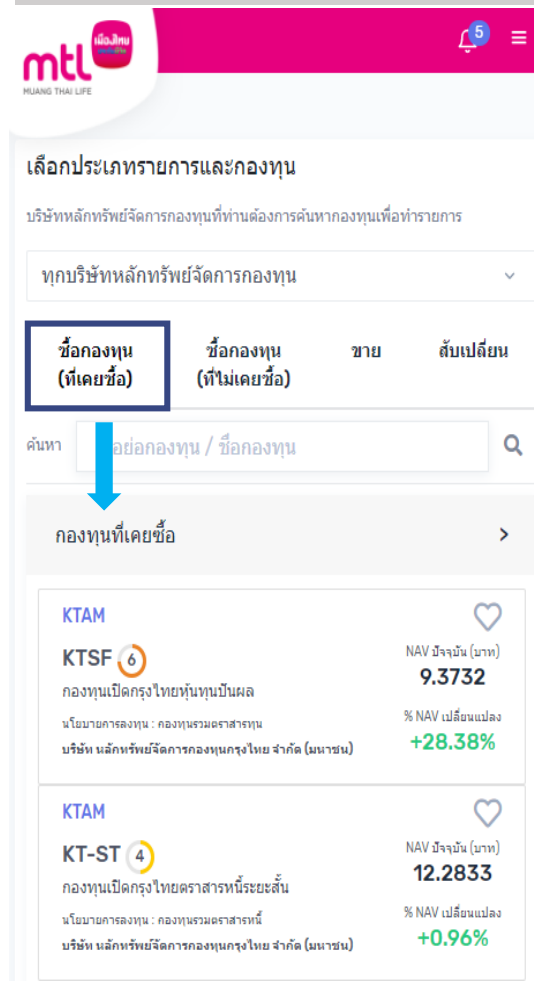
ชื่อย่อกองทุน / ชื่อกองทุน

กองทุนที่เคยซื้อ

สวนลิขสิทธิ์ © พ.ศ. 2564 บมจ. เมืองไทยประกันชีวิต
ข้อตกลงและเงื่อนไขการให้บริการ นโยบายความเป็นส่วนตัว

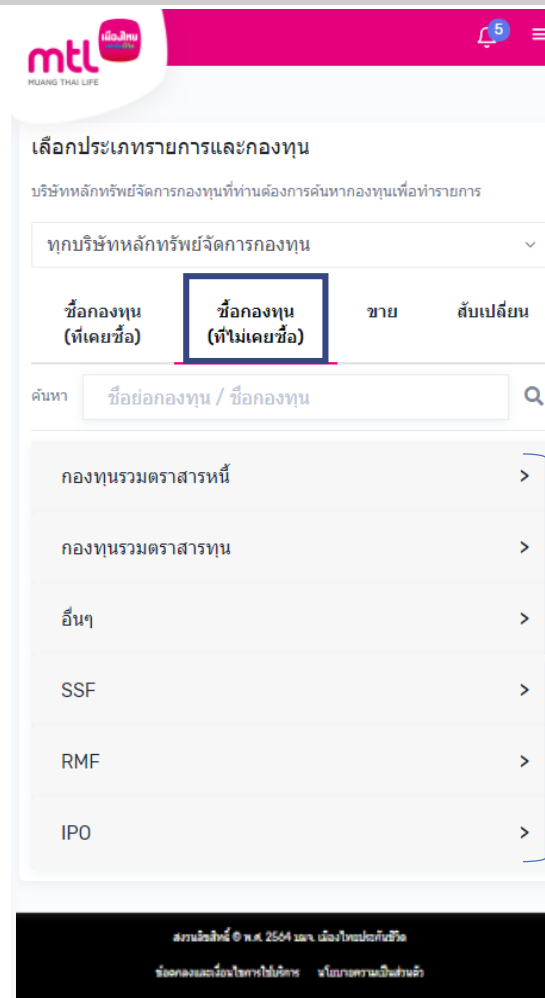
การทำรายการซื้อขายกองทุน : รายการซื้อ

1. เลือกประเภทกองทุนที่ **เคยซื้อ** หรือ **ไม่เคยซื้อ**



เลือกกองทุนที่ **“เคยซื้อ”**
จะมีรายชื่อกองทุนที่ท่านเคยซื้อขึ้นด้านล่าง

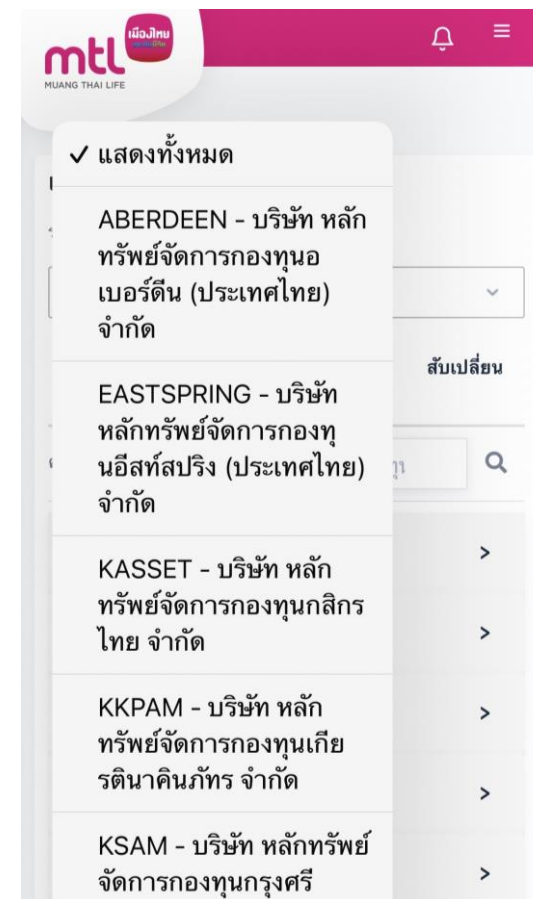
หรือ



หรือ เลือกกองทุนที่ **“ไม่เคยซื้อ”**
กดค้นหา หรือ กดเลือกประเภทกองทุน

1. เลือก**ซื้อ**บริษัทหลักทรัพย์จัดการกองทุน

จะมีรายชื่อกองทุนเฉพาะของบลจ.ที่เลือกเท่านั้น



การทำรายการซื้อขายกองทุน : รายการซื้อ

mtl MUANG THAI LIFE

บริษัท หลักทรัพย์จัดการกองทุนไทย จำกัด (มหาชน)
KTSS : กองทุนเปิดกรุงไทยตราสารตลาดเงิน

ระดับความเสี่ยง 1 หนังสือชี้ชวน

ผลการดำเนินงานย้อนหลัง

13.25

13.18

13.11

3M 6M 1Y 3Y 5Y

ข้อมูลกองทุน

มูลค่าต่อหน่วย	13.1158 บาท
ณ วันที่ 21/04/2021	
นโยบายการลงทุน	กองทุนรวมตราสารหนี้
เวลาปิดรับการซื้อหน่วยลงทุน	15:30
เวลาปิดรับการขายคืนหน่วยลงทุน	15:30
มูลค่าการซื้อขั้นต่ำ	0 บาท

ซื้อกองทุน

2. ระบบแสดงรายละเอียดกองทุนที่ท่านเลือก ให้กด "ซื้อกองทุน" เพื่อทำรายการต่อ

mtl MUANG THAI LIFE

รายการซื้อกองทุน KTSS

ซื้อกองทุน K-KTSS

มูลค่าต่อหน่วยปัจจุบัน 10.5555 บาท

✓ กองทุนมีความเสี่ยงดังนี้ โปรดยินยอมรับความเสี่ยงเพื่อทำรายการ

✓ ความเสี่ยงจากกองทุนมากกว่าความเสี่ยงที่ท่านรับได้

✓ ความเสี่ยงจาก อัตราการแลกเปลี่ยน

รายละเอียดรายการ

เข้าบัญชีกองทุน*

WAF0000000001

จำนวนเงิน*

5,000.00

วิธีการชำระเงิน*

QRCode

ATS_SA

ATS_AMC

ถัดไป

ยกเลิก

3. เลือก "บัญชีกองทุนที่ต้องการซื้อ"
4. ระบุ "จำนวนเงินที่ต้องการซื้อ"
5. ระบุ "วิธีการชำระเงิน"

วิธีการชำระเงิน

- QR Code
- ATS_SA : การตัดบัญชีอัตโนมัติ ซึ่งเป็นบัญชีที่ได้ผูกไว้กับ บมจ.เมืองไทยประกันชีวิต (ธนาคารที่สามารถเลือกผูกบัญชีได้มี 3 ธนาคาร ได้แก่ ธ.กสิกรไทย / ธ.ไทยพาณิชย์ และ ธ.กรุงเทพ)
- ATS_AMC : การตัดบัญชีอัตโนมัติ ซึ่งเป็นบัญชีที่ได้ผูกไว้กับ บริษัทหลักทรัพย์จัดการกองทุน (บลจ.ที่สามารถเลือกผูกบัญชีได้ มี 5 บลจ. ได้แก่ บลจ.กสิกรไทย / บลจ.กรุงไทย / บลจ.วรณ / บลจ.พริ้นซิเพิล และ บลจ.ทีเอ็มบี)

การทำรายการซื้อขายกองทุน : รายการซื้อ

mtl เมืองไทย MUANG THAI LIFE

รชำระเงิน*

ATS_SA

หักเงินจากบัญชี*

ธนาคารกสิกรไทย จำกัด (มหาฯ

การลงทุนนี้เกิดจากความประสงค์ของข้าพเจ้าเอง มิได้รับคำแนะนำทั่วไป หรือคำแนะนำเฉพาะเจาะจง
ข้าพเจ้าได้อ่าน รับทราบและตกลงยินยอมปฏิบัติ และผูกพันตนเองตามข้อกำหนด เงื่อนไขและข้อความใดๆ ที่ระบุไว้ในหนังสือชี้ชวนของกองทุน, ข้อมูลทางกฎหมาย, ข้อมูลของกองทุน และเอกสารอื่นใดที่ใช้ในการเสนอขายหน่วยลงทุนที่บริษัทจัดการได้ทำขึ้น รวมถึงค่าเตือนและการเปิดเผยในเรื่องต่างๆ (เช่น ความเสี่ยงต่างๆ ของกองทุน เป็นต้น) สำหรับการลงทุนในหน่วยลงทุนทุกประการแล้ว

ยกเลิก

ถัดไป

สงวนลิขสิทธิ์ © พ.ศ. 2564 บมจ. เมืองไทยประกันชีวิต
ข้อตกลงและเงื่อนไขการใช้บริการ นโยบายความเป็นส่วนตัว

6. กดรับทราบในช่อง  เพื่อดำเนินการต่อ
7. กด “ถัดไป”

mtl เมืองไทย MUANG THAI LIFE

สรุปคำสั่งซื้อ

รายละเอียดรายการ

กองทุน : M-ACTIVE

วิธีการชำระเงิน

ประเภทรายการ : ATS_SA

ซื้อ

จำนวนเงิน (บาท)

วันที่รายการมีผล : 100,000.00

15/03/2022

*วันที่ท่านทำรายการตรงกับวันหยุดของกองทุน รายการของท่านจะมีผล ในวันที่กองทุนเปิดทำการถัดไป

ยืนยันด้วย SMS OTP

กรอกรหัสผ่าน 6 หลัก แบบ ใช้ครั้งเดียว(OTP) รหัส OTP ของคุณ (04:38) บวที่ REE-IDCY *

770502

ยกเลิก

ยืนยัน

สงวนลิขสิทธิ์ © พ.ศ. 2564 บมจ. เมืองไทยประกันชีวิต
ข้อตกลงและเงื่อนไขการใช้บริการ นโยบายความเป็นส่วนตัว

8. กรอก OTP เพื่อยืนยันทำรายการ

mtl เมืองไทย MUANG THAI LIFE

ยืนยันคำสั่งซื้อของคุณเรียบร้อยแล้ว

เลขที่คำสั่ง : 0000002228

กองทุน : KT-CLMVT-D

วิธีการชำระเงิน

ประเภทรายการ : ATS_SA

ซื้อ

จำนวนเงิน (บาท)

วันที่ทำรายการ : 100,000.00

14/03/2022 19:26:37

วันที่รายการมีผล : 15/03/2022

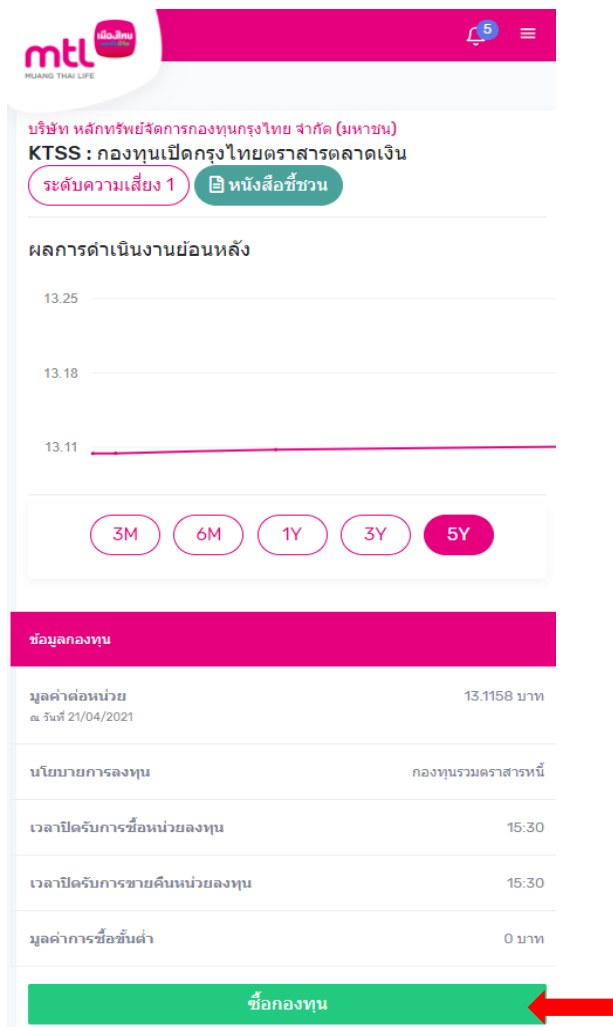
สถานะรายการ : APPROVED

ปิด

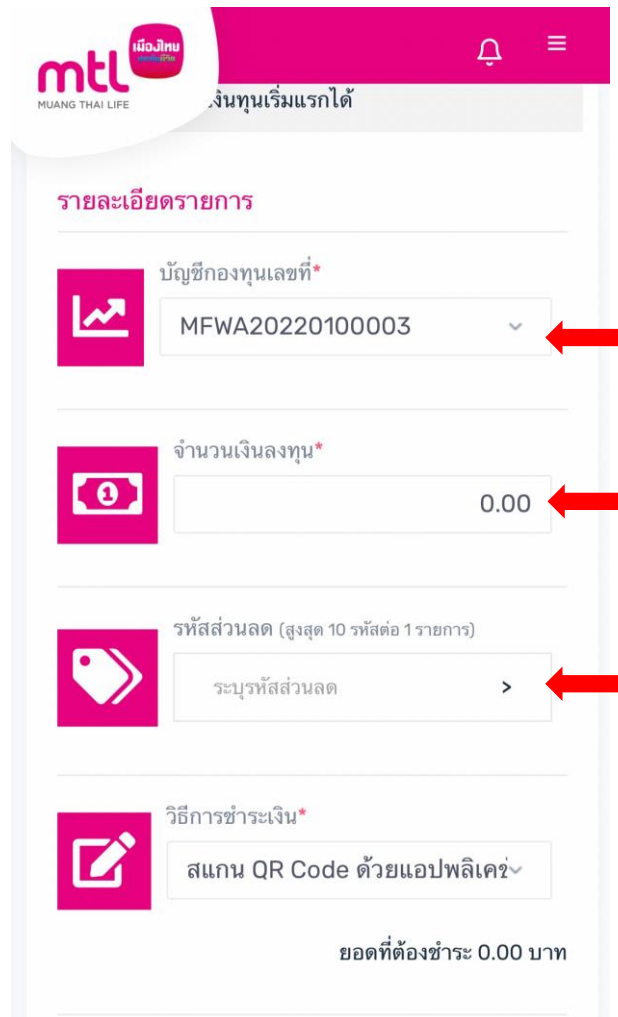
สงวนลิขสิทธิ์ © พ.ศ. 2564 บมจ. เมืองไทยประกันชีวิต

9. ระบบแจ้งยืนยันคำสั่งซื้อเรียบร้อยแล้ว

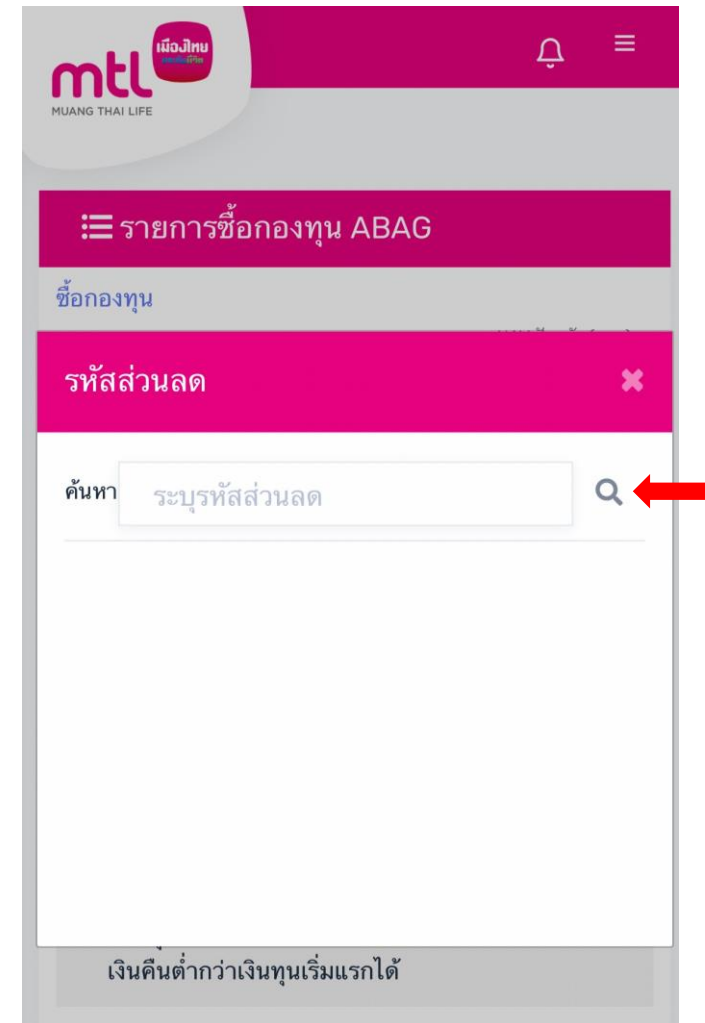
การทำรายการซื้อกองทุน : รายการซื้อโดยใช้รหัสส่วนลด



1. ระบบแสดงรายละเอียดกองทุนที่ท่านเลือก ให้กด "ซื้อกองทุน" เพื่อทำรายการต่อ

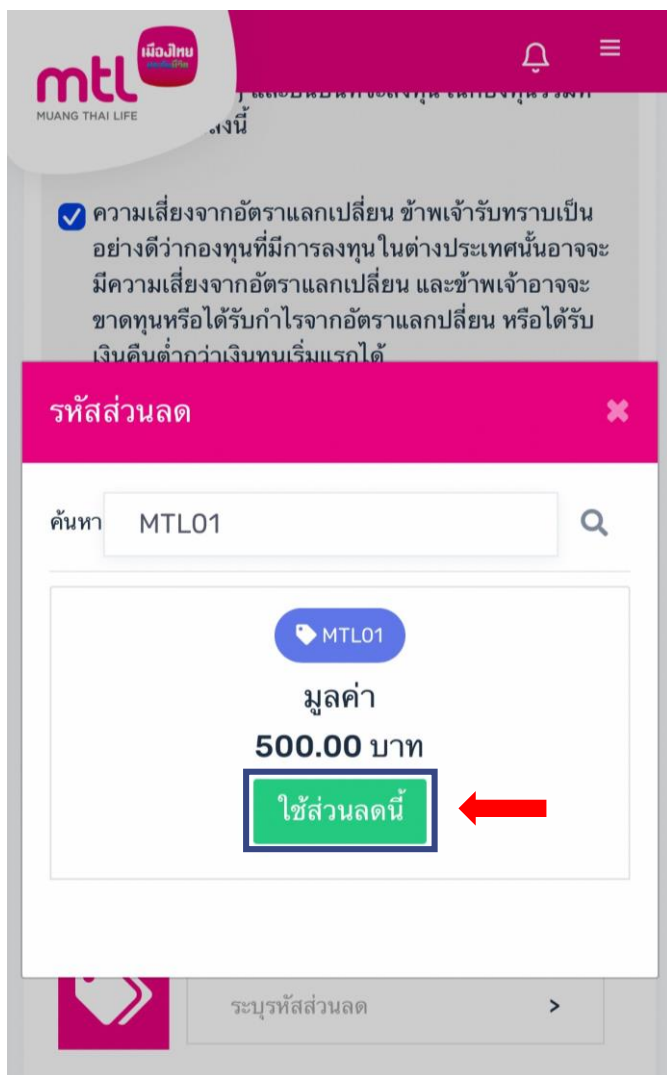


2. เลือก "บัญชีกองทุนที่ต้องการซื้อ"
3. ระบุ "จำนวนเงินที่ต้องการซื้อ"

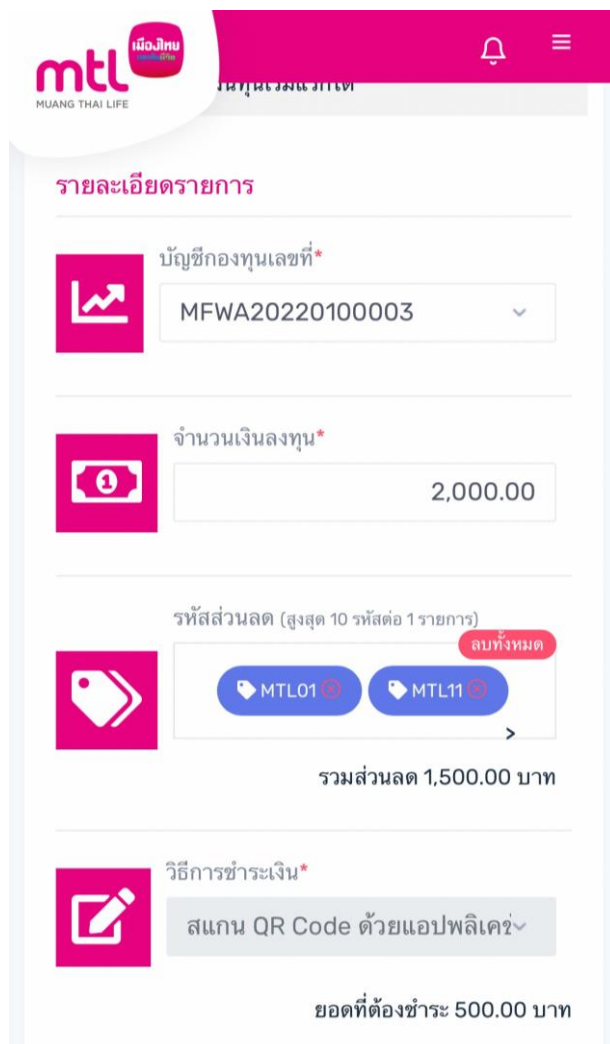


4. ระบุ "รหัสส่วนลด" โดยสามารถใช้รหัสส่วนลดได้สูงสุด 10 รหัส ต่อรายการ

การทำรายการซื้อขายกองทุน : รายการซื้อโดยใช้รหัสส่วนลด



5. ให้กด “ใช้ส่วนลดนี้” เพื่อใช้เป็นส่วนลด



หากใช้รหัสส่วนลด ระบบจะรองรับวิธีการชำระเงินด้วย QR Code เท่านั้น



6. กดรับทราบในช่อง เพื่อดำเนินการต่อ
7. กด “ถัดไป”

การทำรายการซื้อขายกองทุน : รายการซื้อโดยใช้รหัสส่วนลด

รายการซื้อขายกองทุน

กองทุน : ABAG วิธีการชำระเงิน
ประเภทรายการ : ซื้อ QRCode
วันที่รายการมีผล : 06/07/2022 จำนวนเงิน (บาท)
2,000.00

รหัสส่วนลด

MTL01 MTL11

รวมส่วนลด 1,500.00 บาท

ยอดที่ต้องชำระ 500.00

ยืนยันด้วย SMS OTP

กรอกรหัสผ่าน 6 หลัก แบบใช้ครั้งเดียว(OTP) รหัส OTP ของคุณ
(04.32) รหัส REF.33PM

438755

ยกเลิก ยืนยัน

8. กรอก OTP เพื่อยืนยันการทำรายการ

รวมส่วนลด 1,500.00 บาท

ยอดที่ต้องชำระ 500.00

แสดง QR Code เพื่อชำระเงิน

**กรุณาชำระเงินโดยใช้ QR Code ด้านล่างภายใน วันที่ 06/07/2022 เวลา 15:30

Download QRCode

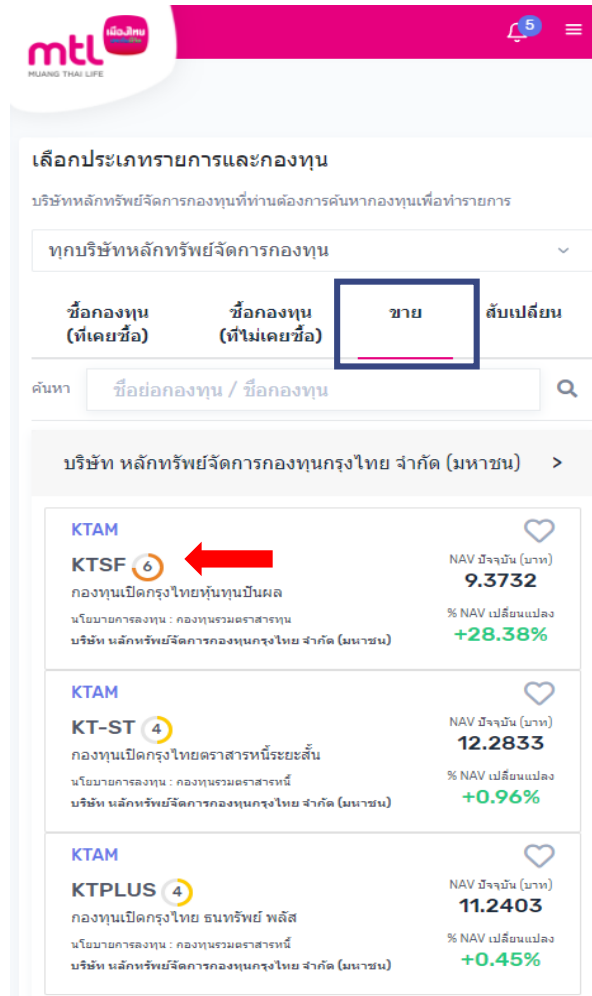
ปิด

9. เมื่อชำระเงินโดยใช้ QR Code ระบบจะแสดงสถานะ “รอจัดสรรหน่วยลงทุน”

รายการเคลื่อนไหว

อยู่ระหว่างดำเนินการ	ประวัติการทำรายการ	กองทุนลดหย่อนภาษี
กองทุน	ประเภทรายการ	สถานะรายการ
ABAG	ซื้อ	>
06/07/2022 14:48:36		รอจัดสรรหน่วยลงทุน
วันที่ทำรายการ		06/07/2022 14:48:36
ประเภทรายการ		ซื้อ
วันที่รายการมีผล		06/07/2022
กองทุน		ABAG
จำนวนเงิน		2,000.00
จำนวนหน่วย		0.0000
NAV ต่อหน่วย		-

การทำรายการซื้อขายกองทุน : รายการขาย

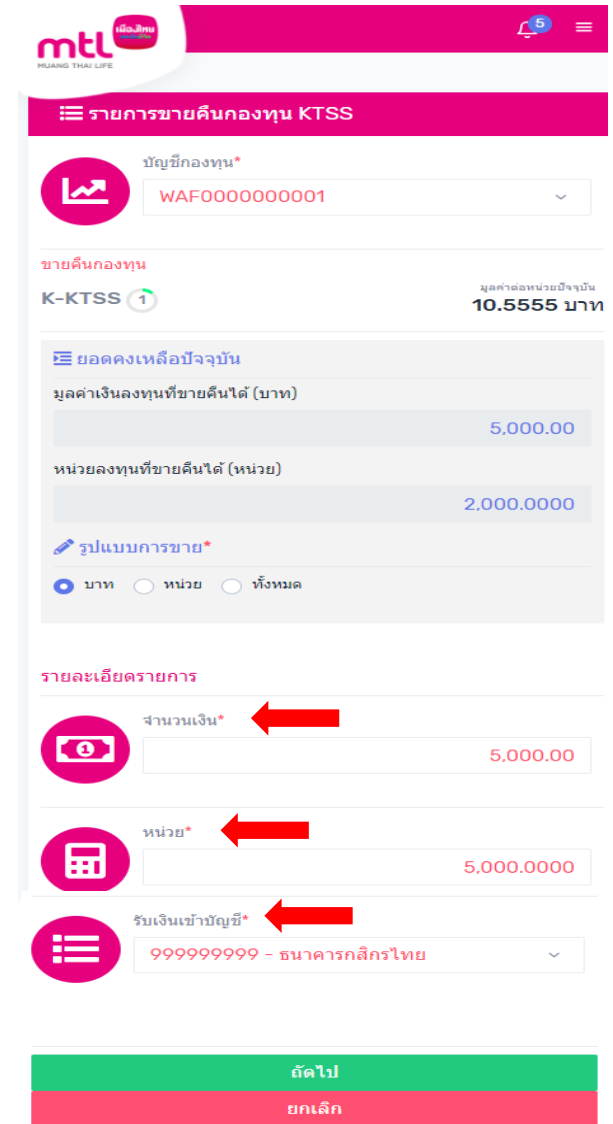


1. เลือกกองทุนที่ท่านต้องการขาย

หรือ



เลือกชื่อบลจ.ที่มีกองทุนที่ท่าน
ต้องการขาย



2. ระบุ "จำนวนเงิน หรือจำนวนหน่วยลงทุนที่ต้องการขาย"

3. ระบุ "บัญชีสำหรับรับเงินขายคืน"

การทำรายการซื้อขายกองทุน : รายการขาย

รายละเอียดรายการ

กองทุน : KF-HCHINAD รูปแบบการขาย
ประเภทรายการ : ขายเป็นเงิน(บาท)
ขาย จำนวนเงิน (บาท)
วันที่รายการมีผล : 500,000.00
15/03/2022

บัญชีธนาคารสำหรับรับเงินค่าขายหลักทรัพย์
ธนาคารกสิกรไทย จำกัด (มหาชน) - 608210

วันที่รับเงินค่าขายคืนหน่วยลงทุน
23/03/2022

*วันที่ท่านทำรายการตรงกับวันหยุดของกองทุน รายการของท่านจะมีผล ในวันที่กองทุนเปิดทำการถัดไป

ยืนยันด้วย SMS OTP
กรอกรหัสผ่าน 6 หลัก แบบ ใช้ครั้งเดียว(OTP) รหัส OTP ของคุณ
(04:18) รหัส REF:KFBO *
503186

ยกเลิก ยืนยัน

4. กรอก OTP เพื่อยืนยันทำรายการ

ยืนยันคำสั่งของคุณเรียบร้อยแล้ว

เลขที่คำสั่ง : 00000002225

กองทุน : KF-HCHINAD
ประเภทรายการ : ขาย
วันที่ทำรายการ : 14/03/2022 19:04:09 รูปแบบการขาย
ขายเป็นเงิน(บาท)
จำนวนเงิน (บาท)
วันที่รายการมีผล : 500,000.00
15/03/2022

สถานะรายการ : APPROVED

บัญชีธนาคารสำหรับรับเงินค่าขายหลักทรัพย์
ธนาคารกสิกรไทย จำกัด (มหาชน) 608210055

วันที่รับเงินค่าขายคืนหน่วยลงทุน
23/03/2022

ปิด

สงวนลิขสิทธิ์ © พ.ศ. 2564 บมจ. เมืองไทยประกันชีวิต

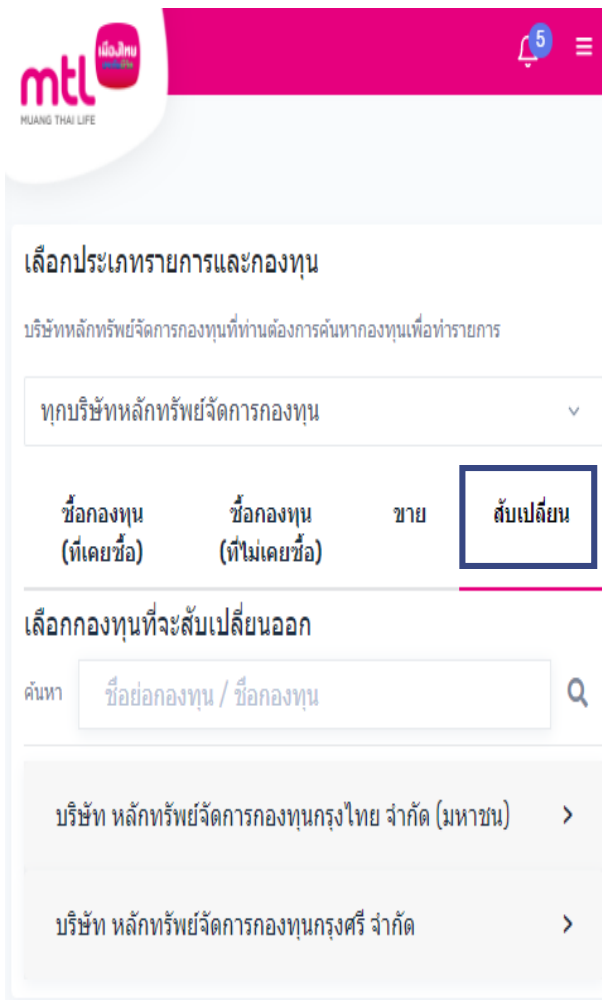
5. ยืนยันคำสั่งขายคืนเรียบร้อยแล้ว "ปิด" เพื่อออกจากเมนู

รายการเคลื่อนไหว

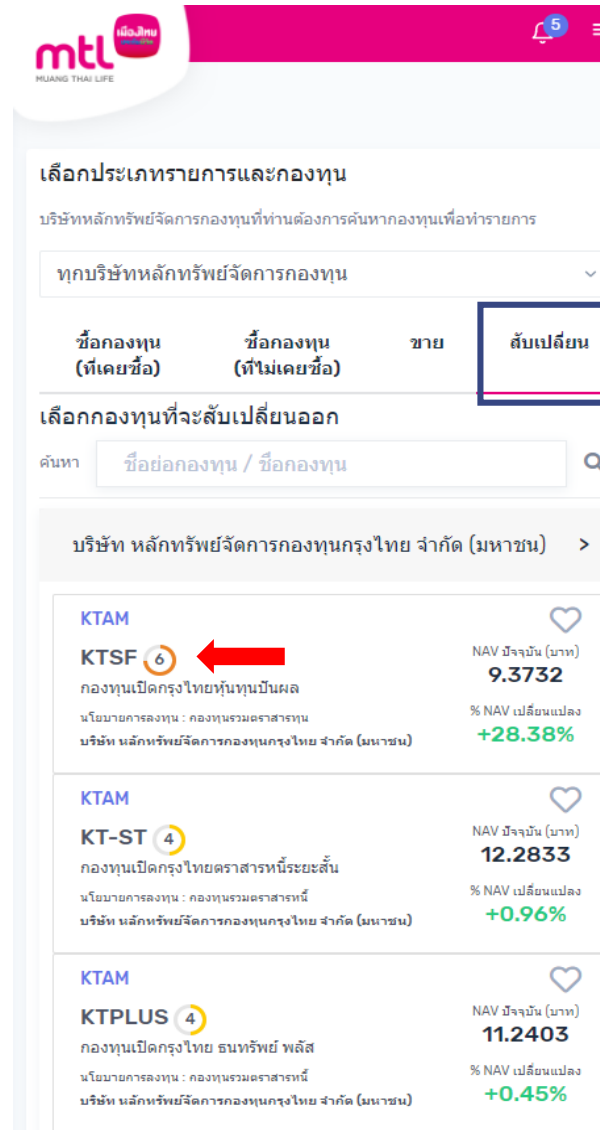
อยู่ระหว่างดำเนินการ	ประวัติการทำรายการ	กองทุนลดหย่อนภาษี
กองทุน	ประเภทรายการ	สถานะรายการ
KF-HCHINAD 14/03/2022 19:04:09	ขาย	รอดังสรหน่วยลงทุน
K-SFPLUS 11/03/2022 17:48:03	ซื้อ	ได้รับคำสั่งแล้ว
K-GOLD-A(D) 11/03/2022 17:47:27	ซื้อ	ได้รับคำสั่งแล้ว

ระบบจะแสดงที่หน้ารายการเคลื่อนไหว

การทำรายการซื้อขายกองทุน : รายการสับเปลี่ยน



1. เลือกทำรายการสับเปลี่ยน

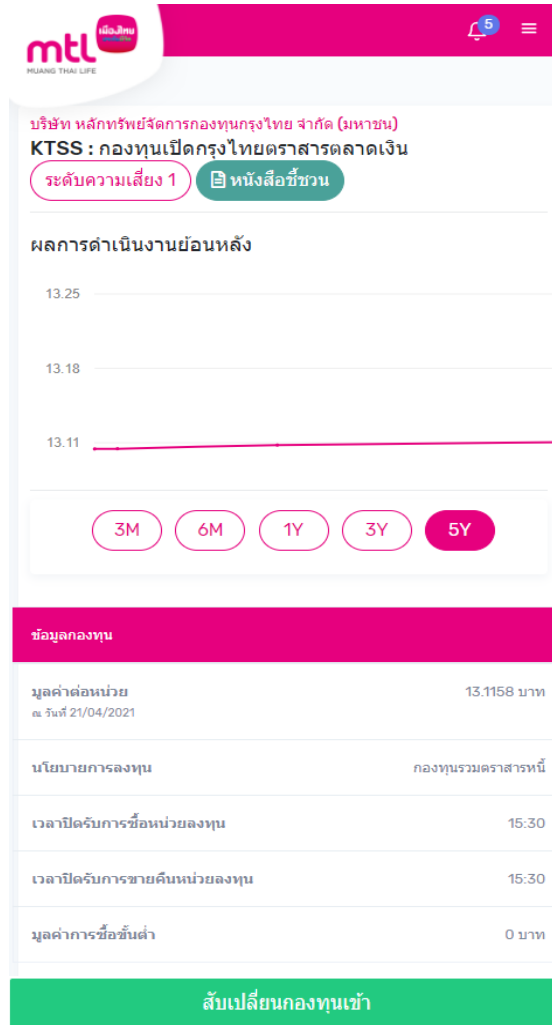


2. เลือกกองทุนที่ต้องการสับเปลี่ยนออก



3. เลือกกองทุนที่ต้องการสับเปลี่ยนเข้า

การทำรายการซื้อขายกองทุน : รายการสับเปลี่ยน



4. ระบบแสดงรายละเอียดกองทุนที่ท่านเลือก ให้กด “สับเปลี่ยนกองทุนเข้า” เพื่อทำรายการต่อ

ชื่อกองทุนเลขที่*

1201901000549

สับเปลี่ยน : ออกจากกองทุน

NAV ปัจจุบัน (บาท) 10.0405 บาท

KT-CLMVT-D 6

ยอดคงเหลือปัจจุบัน

มูลค่าปัจจุบัน (บาท) 97,676.88

หน่วยลงทุนคงเหลือ(หน่วย) 9,728.2888

รูปแบบการสับเปลี่ยน*

บาท หน่วย ขายทั้งหมด

จำนวนเงิน 0.00

5. ระบุ “จำนวนเงินหรือจำนวนหน่วย” ที่ต้องการสับเปลี่ยน

สับเปลี่ยน : เข้ากองทุน

NAV ปัจจุบัน (บาท) 9.1780 บาท

KT-MEE-D 5

✓ กองทุนมีความเสี่ยงดังนี้ โปรดยินยอมรับความเสี่ยงเพื่อทำรายการ

ข้าพเจ้ารับทราบเป็นอย่างดีว่ากองทุนที่ข้าพเจ้าประสงค์จะลงทุนมีระดับความเสี่ยงสูงกว่าระดับความเสี่ยงที่ข้าพเจ้าสามารถลงทุนได้ หรือการลงทุนที่ไม่เป็นไปตามคำแนะนำของบริษัทฯ และข้าพเจ้ายอมรับความเสี่ยงของกองทุนนั้นๆ และยืนยันที่จะลงทุนในกองทุนรวมที่ระบุไว้ในคำสั่งนี้

ยกเลิก ถัดไป

สงวนลิขสิทธิ์ © พ.ศ. 2564 บมจ. เมืองไทยประกันชีวิต
ข้อตกลงและเงื่อนไขการใช้งาน นโยบายความเป็นส่วนตัว

6. กดยอมรับ เพื่อทำรายการต่อ
7. กด “ถัดไป”

การทำรายการซื้อขายกองทุน : รายการสับเปลี่ยน

สรุปคำสั่งซื้อ

รายละเอียดรายการ

สับเปลี่ยน : **ออกจากกองทุน**
KT-CLMVT-D
วันที่รายการมีผล : 15/03/2022

สับเปลี่ยน : **เข้ากองทุน**
KTMEE-D
วันที่สับเปลี่ยนเข้า : 21/03/2022

จำนวนเงิน(บาท)
50,000.00

*วันที่ท่านทำรายการตรงกับวันหยุดของกองทุน รายการของท่านจะมีผลในวันที่กองทุนเปิดทำการถัดไป

ยืนยันด้วย **SMS OTP**
กรอกรหัสผ่าน 6 หลัก แบบ ใช้ครั้งเดียว(OTP) รหัส OTP ของคุณ (04-35) นวที่ **REE-MOJD ***

314324

ยกเลิก ยืนยัน

8. กรอก OTP เพื่อยืนยันทำรายการ

ยืนยันคำสั่งของคุณเรียบร้อยแล้ว

เลขที่คำสั่ง : 00000002229

ประเภทรายการ : สับเปลี่ยนกองทุน
วันที่ทำรายการ : 14/03/2022 19:53:26

สับเปลี่ยน : **ออกจากกองทุน**
KT-CLMVT-D
วันที่รายการมีผล : 15/03/2022

สับเปลี่ยน : **เข้ากองทุน**
KTMEE-D
วันที่สับเปลี่ยนเข้า : 21/03/2022

จำนวนเงิน(บาท)
50,000.00

ปิด

9. ยืนยันคำสั่งสับเปลี่ยนกองทุนเรียบร้อยแล้ว "ปิด" เพื่อออกจากเมนู

รายการเคลื่อนไหว

อยู่ระหว่างดำเนินการ	ประวัติการทำรายการ	กองทุนลดหย่อนภาษี
กองทุน	ประเภทรายการ	สถานะรายการ
KT-CLMVT-D 14/03/2022 19:53:26	สับเปลี่ยนออก	รอดังสรรหน่วยลงทุน
KTMEE-D 14/03/2022 19:53:26	สับเปลี่ยนเข้า	รอดังสรรหน่วยลงทุน
KT-CLMVT-D 14/03/2022 19:26:37	ซื้อ	ได้รับคำสั่งแล้ว
KF-HCHINAD 14/03/2022 19:04:09	ขาย	รอดังสรรหน่วยลงทุน

ระบบจะแสดงที่หน้ารายการเคลื่อนไหว

Content

- การลงทะเบียนเข้าระบบ
- การเข้าสู่ระบบ
- การเปิดบัญชีกองทุนออนไลน์
 - ขั้นตอนการเปิดบัญชี
 - การแก้ไขข้อมูล/ตรวจสอบสถานะ การเปิดบัญชีกองทุนออนไลน์
- ข้อมูลโปรไฟล์ : การตรวจสอบข้อมูล และการแก้ไขข้อมูล
 - ข้อมูลส่วนตัว (Customer Profile)
 - ข้อมูลผู้ลงทุน (KYC)
 - แบบประเมินความเหมาะสมในการลงทุน (Suitability Test)
 - ความถี่โหลดชุดข้อมูลเปิดบัญชีกองทุนรวม
- วิธีการทำรายการซื้อ/ขาย/สับเปลี่ยนกองทุนรวม
- การดูรายการเคลื่อนไหว
- การดูพอร์ตการลงทุน และข้อมูลกองทุนภายในพอร์ต
- พอร์ตแนะนำ
- ข้อมูลกองทุนและการค้นหากองทุน
- ลีเมอร์สผ่าน
- วิธีการเปลี่ยนรหัสผ่าน
- แจ้งความประสงค์ใช้สิทธิลดหย่อนภาษี
- Appendix
 - วิธีการยืนยันตัวตนผ่านธนาคารผู้ให้บริการ

รายการเคลื่อนไหว : รายการที่อยู่ระหว่างดำเนินการ

เมื่อกดที่ลูกศร
ระบบจะแสดงรายละเอียดรายการ
ที่อยู่ระหว่างดำเนินการ

อยู่ระหว่างดำเนินการ	ประวัติการทำรายการ	กองทุนลดหย่อนภาษี
กองทุน	ประเภทรายการ	สถานะรายการ
KT-CLMVT-D 14/03/2022 19:53:26	ลับ เปลี่ยน ออก	รอจัดสรร หน่วยลงทุน
KTMEE-D 14/03/2022 19:53:26	ลับ เปลี่ยน เข้า	รอจัดสรร หน่วยลงทุน
KT-CLMVT-D 14/03/2022 19:26:37	ซื้อ	ได้รับคำสั่งแล้ว
KF-HCHINAD 14/03/2022 19:04:09	ขาย	รอจัดสรร หน่วยลงทุน

อยู่ระหว่างดำเนินการ	ประวัติการทำรายการ	กองทุนลดหย่อนภาษี
กองทุน	ประเภทรายการ	สถานะรายการ
KT-CLMVT-D 14/03/2022 20:13:21	ลับ เปลี่ยน ออก	รอจัดสรร หน่วยลงทุน
วันที่ทำรายการ	14/03/2022 20:13:21	
ประเภทรายการ	ลับเปลี่ยนออก	
วันที่รายการมีผล	15/03/2022	
กองทุน	KT-CLMVT-D	
จำนวนเงิน	1,000.00	
จำนวนหน่วย	0.0000	
NAV ต่อหน่วย	-	
วิธีการชำระเงิน		

รายการเคลื่อนไหว : ประวัติทำรายการ

mtl เมืองไทย MUANG THAI LIFE

Q รายการเคลื่อนไหว

อยู่ระหว่าง
ดำเนินการ

ประวัติการ
ทำรายการ

กองทุนลด
หย่อนภาษี

สถานะรายการ*

ทุกสถานะ

ประเภทรายการ*

ทุกประเภท

ตั้งแต่วันที่*

07/03/2022

ถึงวันที่*

14/03/2022

ค้นหา

1. เลือกสถานะรายการ และ
ประเภทรายการ

สถานะรายการ*

ทุกสถานะ

✓ ทุกสถานะ

จัดสรรสำเร็จ

ยกเลิก

ประเภทรายการ*

ทุกประเภท

✓ ทุกประเภท

ซื้อ

ขาย

สับเปลี่ยนเข้า

สับเปลี่ยนออก

โอนเข้า

โอนออก

กองทุน	ประเภท รายการ	สถานะรายการ
KT-CLMVT-D	ซื้อ	จัดสรรสำเร็จ >
KKP ACT EQ-D	สับ เปลี่ยน ออก	จัดสรรสำเร็จ >
KKP GOLD	สับ เปลี่ยน เข้า	จัดสรรสำเร็จ >
PRINCIPAL VNEQ-A	ซื้อ	จัดสรรสำเร็จ >
UEDTECH	สับ เปลี่ยน ออก	จัดสรรสำเร็จ >

2. ระบบจะแสดงรายการที่ได้ค้นหา

กองทุน	ประเภท รายการ	สถานะรายการ
KT-CLMVT-D	ซื้อ	จัดสรรสำเร็จ >
04/03/2022		
14:33:50		
วันที่ทำรายการ		04/03/2022 14:33:50
ประเภทรายการ	ซื้อ	
วันที่รายการมีผล		07/03/2022
กองทุน		KT-CLMVT-D
จำนวนเงิน		100,000.00
จำนวนหน่วย		0.0000
NAV ต่อหน่วย		-
วิธีการชำระเงิน		QRCode

3. เมื่อกดที่ลูกศร
ระบบจะแสดงรายละเอียดรายการ

รายการเคลื่อนไหว : สรุปการลงทุนกองทุนลดหย่อนภาษี

mtl เมืองไทย MUANG THAI LIFE

รายการเคลื่อนไหว

อยู่ระหว่างดำเนินการ	ประวัติการทำรายการ	กองทุนลดหย่อนภาษี
RMF		
2022		580,000.00
SSF		
2022		320,500.00

หมายเหตุ: * ระบบจะแสดงข้อมูล SSF/RMF/LTF ที่ชื่อภายใต้เลขที่ผู้ถือหน่วยลงทุนที่เปิดบัญชีกองทุนกับบมจ.เมืองไทยประกันชีวิตเท่านั้น โดยเริ่มตั้งแต่ปี พ.ศ. 2562 เป็นต้นไป กรณีชื่อหน่วยลงทุนตั้งแต่วันที่ 1 มกราคม 2565 เป็นต้นไป ผู้มีเงินได้ต้องแจ้งความประสงค์ที่จะใช้สิทธิยกเว้นภาษีเงินได้ต่อบริษัทหลักทรัพย์จัดการกองทุนรวมทั้งต้นได้ชื่อหน่วยลงทุนไว้



mtl เมืองไทย MUANG THAI LIFE

กองทุนลดหย่อนภาษี

< RMF

ปี 2022	จำนวนเงิน (บาท)
KKP EQRMF 1201901000549	500,000.00
M-PROP RMF 1201901000549	50,000.00
UGISRMF 1201901000549	30,000.00
รวม	580,000.00

หมายเหตุ: * ระบบจะแสดงข้อมูล SSF/RMF/LTF ที่ชื่อภายใต้เลขที่ผู้ถือหน่วยลงทุนที่เปิดบัญชีกองทุนกับบมจ.เมืองไทยประกันชีวิตเท่านั้น โดยเริ่มตั้งแต่ปี พ.ศ. 2562 เป็นต้นไป กรณีชื่อหน่วยลงทุนตั้งแต่วันที่ 1 มกราคม 2565 เป็นต้นไป ผู้มีเงินได้ต้องแจ้งความประสงค์ที่จะใช้สิทธิยกเว้นภาษีเงินได้ต่อบริษัทหลักทรัพย์จัดการกองทุนรวมทั้งต้นได้ชื่อหน่วยลงทุนไว้

เมื่อกดที่ลูกศร ระบบจะแสดงรายละเอียดรายการกองทุนลดหย่อนภาษีที่ได้ซื้อผ่านเมืองไทยประกันชีวิตเท่านั้น

Content

- การลงทะเบียนเข้าระบบ
- การเข้าสู่ระบบ
- การเปิดบัญชีกองทุนออนไลน์
 - ขั้นตอนการเปิดบัญชี
 - การแก้ไขข้อมูล/ตรวจสอบสถานะ การเปิดบัญชีกองทุนออนไลน์
- ข้อมูลโปรไฟล์ : การตรวจสอบข้อมูล และการแก้ไขข้อมูล
 - ข้อมูลส่วนตัว (Customer Profile)
 - ข้อมูลผู้ลงทุน (KYC)
 - แบบประเมินความเหมาะสมในการลงทุน (Suitability Test)
 - ความถี่ล่าสุดข้อมูลเปิดบัญชีกองทุนรวม
- วิธีการทำรายการซื้อ/ขาย/สับเปลี่ยนกองทุนรวม
- การดูรายการเคลื่อนไหว
- การดูพอร์ตการลงทุน และข้อมูลกองทุนภายในพอร์ต
- พอร์ตแนะนำ
- ข้อมูลกองทุนและการค้นหากองทุน
- ลีเมอร์สผ่าน
- วิธีการเปลี่ยนรหัสผ่าน
- แจ้งความประสงค์ใช้สิทธิลดหย่อนภาษี
- Appendix
 - วิธีการยืนยันตัวตนผ่านธนาคารผู้ให้บริการ

การดูพอร์ตการลงทุน



1. เลือกเลขที่บัญชีกองทุน



2. เลือกดูพอร์ตการลงทุนตามบลจ.



3. เลือกดูพอร์ตการลงทุนตามประเภทสินทรัพย์



4. เลือกดูพอร์ตการลงทุนตามความเสี่ยงกองทุน

การดูพอร์ตการลงทุน ตาม บลจ.

บลจ.	ประเภท สินทรัพย์	ระดับความ เสี่ยง
KTAM		93.56%
มูลค่าทรัพย์สิน ณ วันที่ 18/10/2021 5,021.58 +21.58		
KTPLUS 4		5,021.58
กำไร/ขาดทุน จำนวน (บาท) 21.58		
LHFUND		0.78%
มูลค่าทรัพย์สิน ณ วันที่ 18/10/2021 41.89 +0.10		
LHMM-A 2		41.89
กำไร/ขาดทุน จำนวน (บาท) 0.10		
ONEAM		1.87%

บลจ.	KTAM
มูลค่าทรัพย์สิน ณ วันที่ 18/10/2021 5,021.58 +21.58	
KTPLUS 4	5,021.58
กำไร/ขาดทุน จำนวน (บาท) 21.58	
บลจ.	KTAM
เลขที่ผู้ถือหน่วยลงทุน	XXXXXXXXXX
กำไร/ขาดทุน (%)	0.43%
หน่วยลงทุนคงเหลือ (หน่วย)	445.9587
ราคาต้นทุนเฉลี่ย (บาท)	11.2118
NAV ปัจจุบัน (บาท)	11.2602 (18/10/2021)
มูลค่าต้นทุน (บาท)	5,000.00
ดูข้อมูลกองทุน	
LHFUND	0.78%
ONEAM	1.87%
PRINCIPAL	1.86%

ตัวอย่างรายละเอียดกองทุน

KTPLUS 4	5,021.58
กำไร/ขาดทุน จำนวน (บาท)	21.58
บลจ.	KTAM
เลขที่ผู้ถือหน่วยลงทุน	XXXXXXXXXX
กำไร/ขาดทุน (%)	0.43%
หน่วยลงทุนคงเหลือ (หน่วย)	445.9587
ราคาต้นทุนเฉลี่ย (บาท)	11.2118
NAV ปัจจุบัน (บาท)	11.2602 (18/10/2021)
มูลค่าต้นทุน (บาท)	5,000.00
ดูข้อมูลกองทุน	

1. เลือก “บลจ.” และกด บลจ. ที่ต้องการเพื่อดูกองทุนภายใต้ บลจ. ที่คุณเลือก

2. กดกองทุนที่ต้องการเพื่อดูรายละเอียดกองทุน

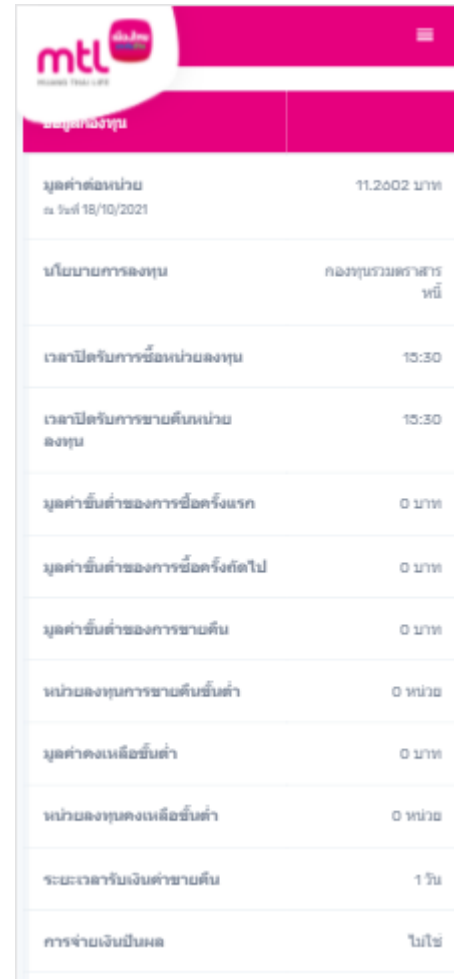
การดูพอร์ตการลงทุน ตาม บลจ.



2.1 กด “ดูข้อมูลกองทุน”

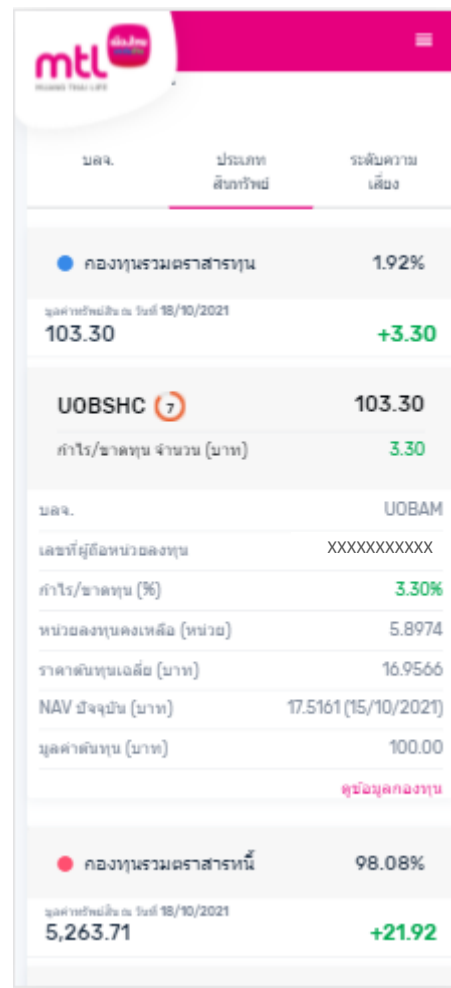


2.2 ดูผลการดำเนินงานย้อนหลัง



2.3 ดูข้อมูลต่างๆ ของกองทุน เช่น มูลค่าต่อหน่วย นโยบายการลงทุน มูลค่าขั้นต่ำของการซื้อ การจ่ายเงินปันผล ความเสี่ยงอัตราแลกเปลี่ยน

การดูพอร์ตการลงทุน ตามประเภทสินทรัพย์



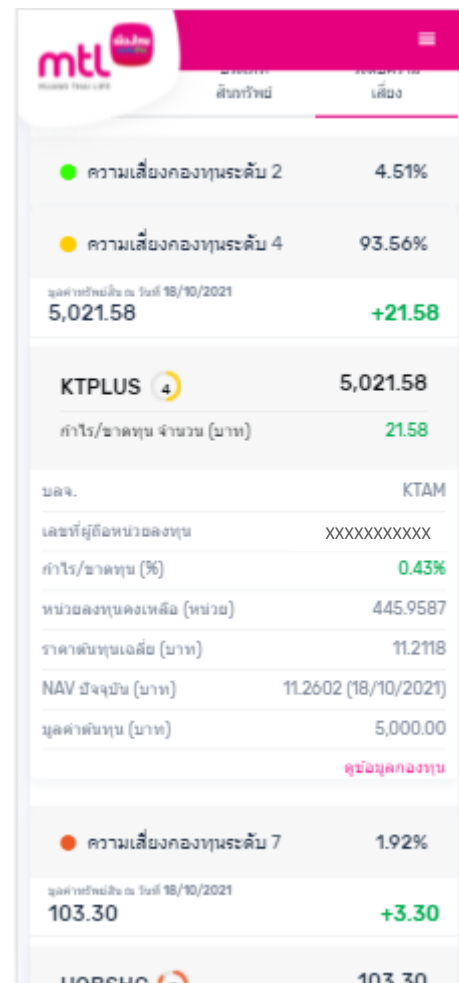
1. เลือก “ประเภทสินทรัพย์” และกดเลือกประเภทสินทรัพย์ที่ต้องการ เพื่อดูกองทุนภายใต้ประเภทสินทรัพย์

2. กดกองทุนที่ต้องการเพื่อดูรายละเอียดกองทุน

การดูพอร์ตการลงทุน ตามระดับความเสี่ยงกองทุน



1. เลือก “ระดับความเสี่ยง”
และกดเลือกความเสี่ยงที่ต้องการ
เพื่อดูกองทุนภายใต้ความเสี่ยงกองทุน

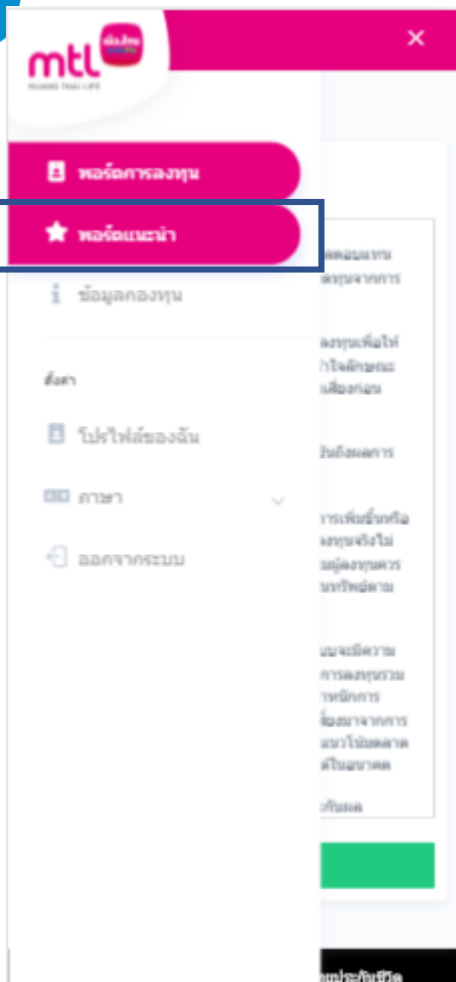


2. กดกองทุนที่ต้องการ
เพื่อดูรายละเอียดกองทุน

Content

- การลงทะเบียนเข้าระบบ
- การเข้าสู่ระบบ
- การเปิดบัญชีกองทุนออนไลน์
 - ขั้นตอนการเปิดบัญชี
 - การแก้ไขข้อมูล/ตรวจสอบสถานะ การเปิดบัญชีกองทุนออนไลน์
- ข้อมูลโปรไฟล์ : การตรวจสอบข้อมูล และการแก้ไขข้อมูล
 - ข้อมูลส่วนตัว (Customer Profile)
 - ข้อมูลผู้ลงทุน (KYC)
 - แบบประเมินความเหมาะสมในการลงทุน (Suitability Test)
 - ความถี่ของข้อมูลเปิดบัญชีกองทุนรวม
- วิธีการทำรายการซื้อ/ขาย/สับเปลี่ยนกองทุนรวม
- การดูรายการเคลื่อนไหว
- การดูพอร์ตการลงทุน และข้อมูลกองทุนภายในพอร์ต
- พอร์ตแนะนำ
- ข้อมูลกองทุนและการค้นหากองทุน
- ลีเมอร์สผ่าน
- วิธีการเปลี่ยนรหัสผ่าน
- แจ้งความประสงค์ใช้สิทธิลดหย่อนภาษี
- Appendix
 - วิธีการยืนยันตัวตนผ่านธนาคารผู้ให้บริการ

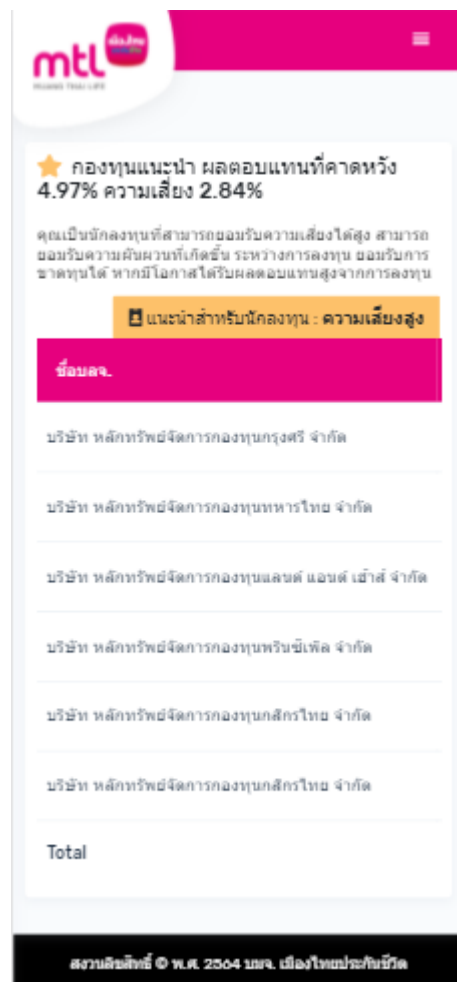
พอร์ตแนะนำ



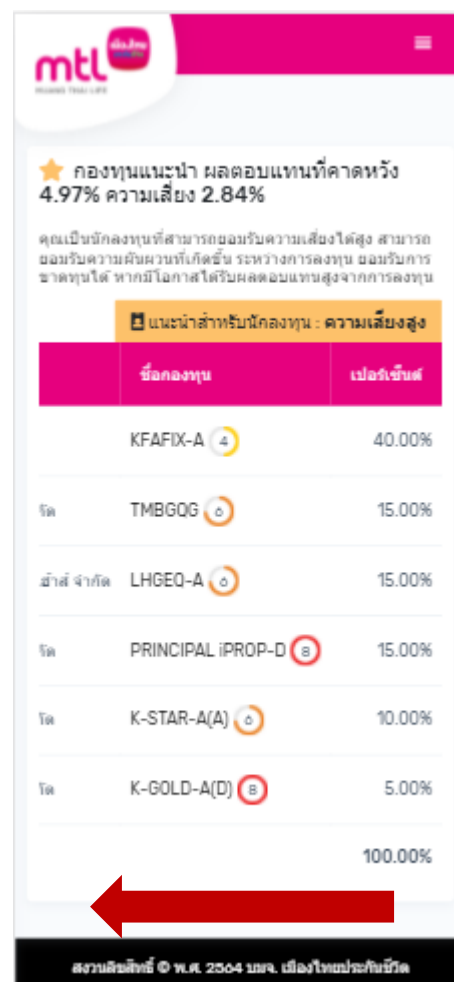
1. เลือกเมนู “พอร์ตแนะนำ”



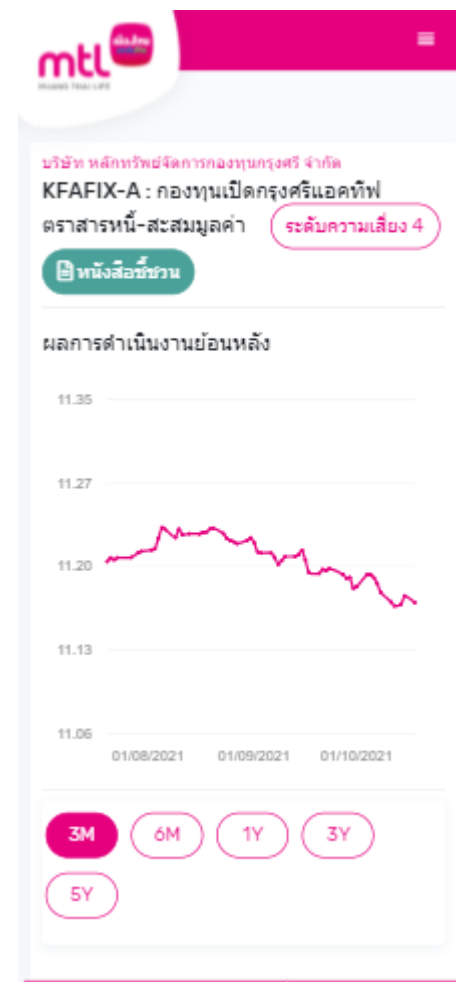
2. กด “ยอมรับ” คำเตือน



3. ดูกองทุนในพอร์ตแนะนำตามระดับความเสี่ยงของลูกค้



4. สไลด์หน้าจอไปทางซ้ายเพื่อดูรายละเอียดกองทุน

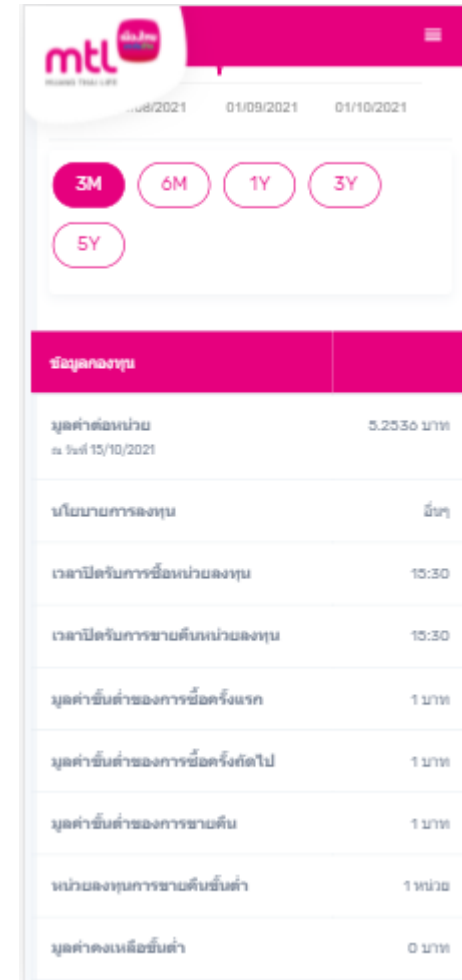
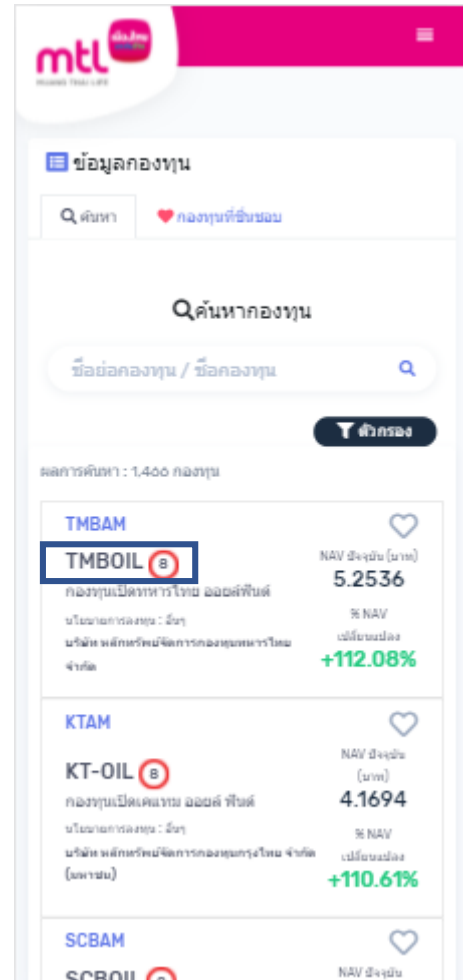
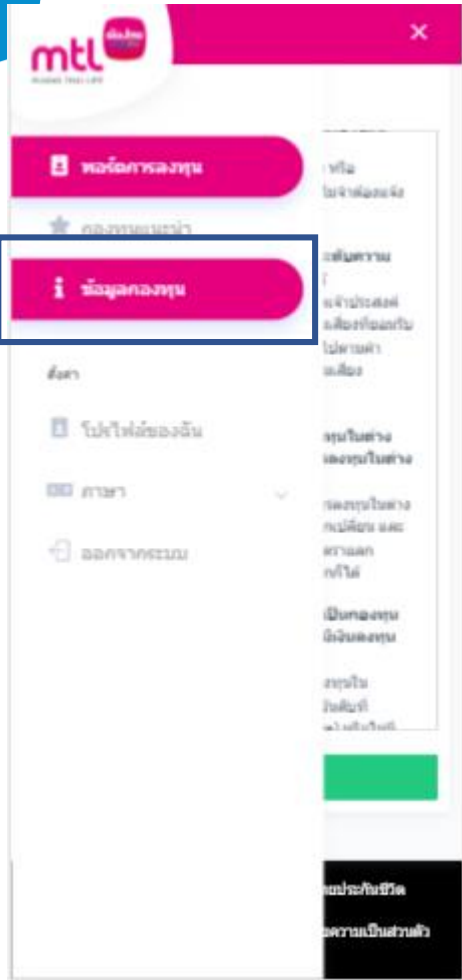


5. กดเลือกกองทุนเพื่อดูรายละเอียดกองทุน

Content

- การลงทะเบียนเข้าระบบ
- การเข้าสู่ระบบ
- การเปิดบัญชีกองทุนออนไลน์
 - ขั้นตอนการเปิดบัญชี
 - การแก้ไขข้อมูล/ตรวจสอบสถานะ การเปิดบัญชีกองทุนออนไลน์
- ข้อมูลโปรไฟล์ : การตรวจสอบข้อมูล และการแก้ไขข้อมูล
 - ข้อมูลส่วนตัว (Customer Profile)
 - ข้อมูลผู้ลงทุน (KYC)
 - แบบประเมินความเหมาะสมในการลงทุน (Suitability Test)
 - ความถี่ลดชุดข้อมูลเปิดบัญชีกองทุนรวม
- วิธีการทำรายการซื้อ/ขาย/สับเปลี่ยนกองทุนรวม
- การดูรายการเคลื่อนไหว
- การดูพอร์ตการลงทุน และข้อมูลกองทุนภายในพอร์ต
- พอร์ตแนะนำ
- ข้อมูลกองทุนและการค้นหากองทุน
- ลีเมอร์สผ่าน
- วิธีการเปลี่ยนรหัสผ่าน
- แจ้งความประสงค์ใช้สิทธิลดหย่อนภาษี
- Appendix
 - วิธีการยืนยันตัวตนผ่านธนาคารผู้ให้บริการ

ข้อมูลกองทุน



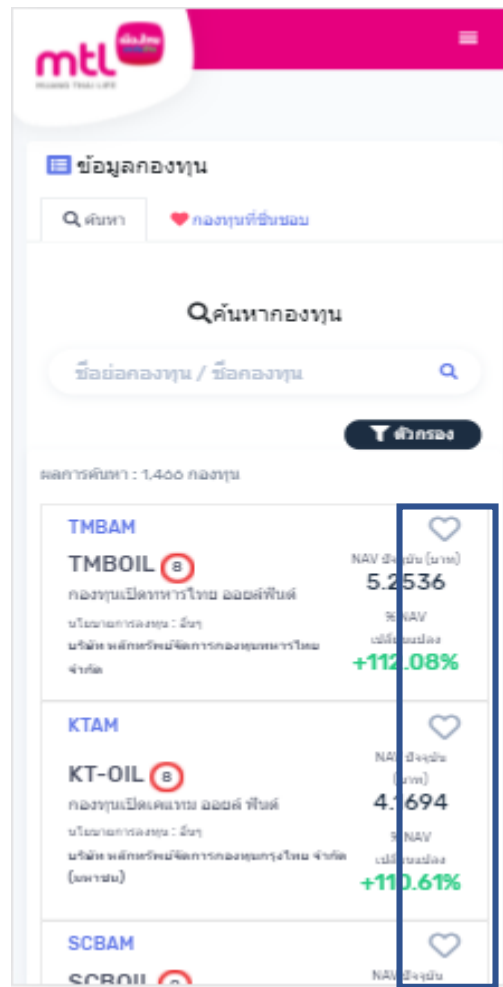
1. เลือกเมนู “ข้อมูลกองทุน”

2. กด “ยอมรับ”
คำเตือน

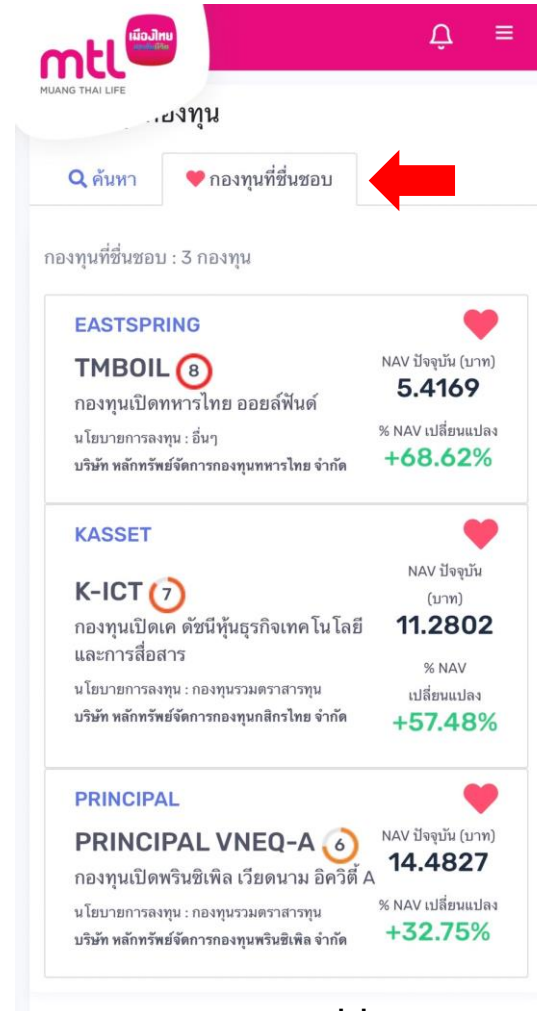
3. เลือกกองทุนเพื่อดู
รายละเอียด

4. ดูผลการดำเนินงานย้อนหลังและข้อมูลต่างๆ
ของกองทุน

ข้อมูลกองทุน : เลือกกองทุนที่ชื่นชอบ

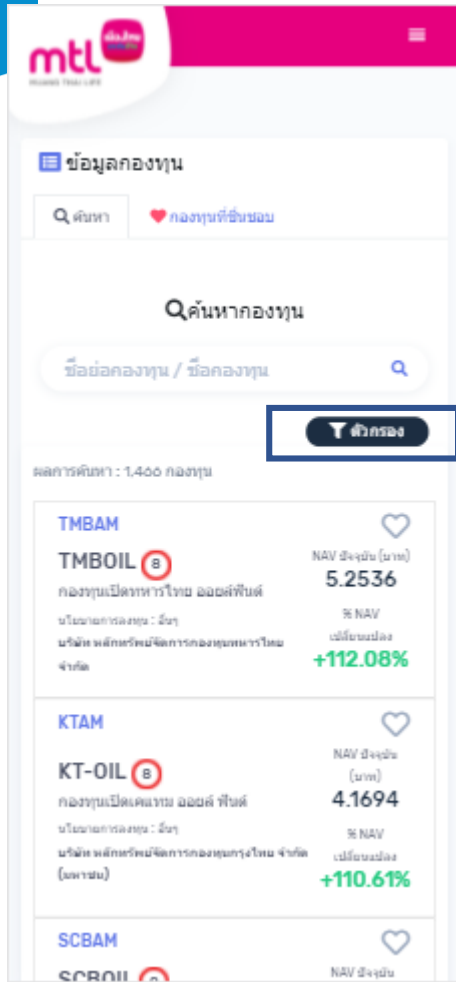


กดที่รูปหัวใจเพื่อเลือก
กองทุนที่ชื่นชอบ

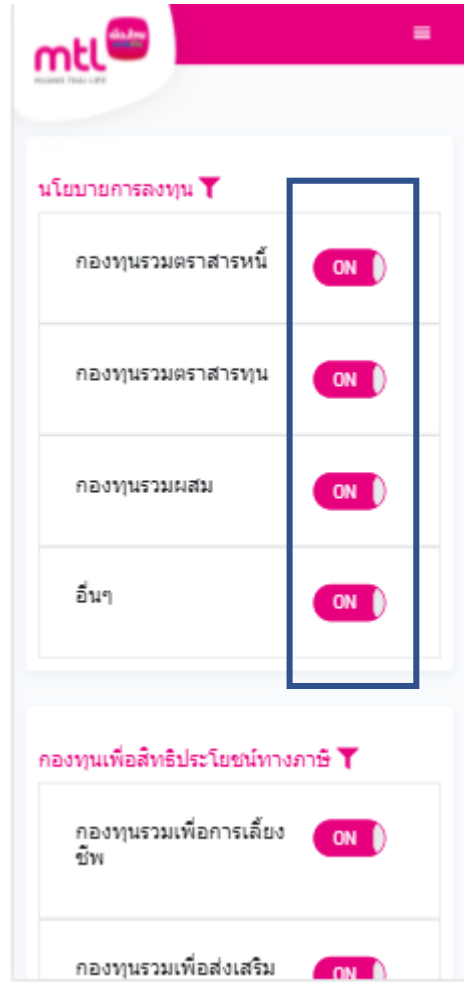


เลือกกองทุนที่ชื่นชอบ
จะแสดงกองทุนที่ท่านได้เลือกไว้

ค้นหากองทุนผ่านตัวกรอง



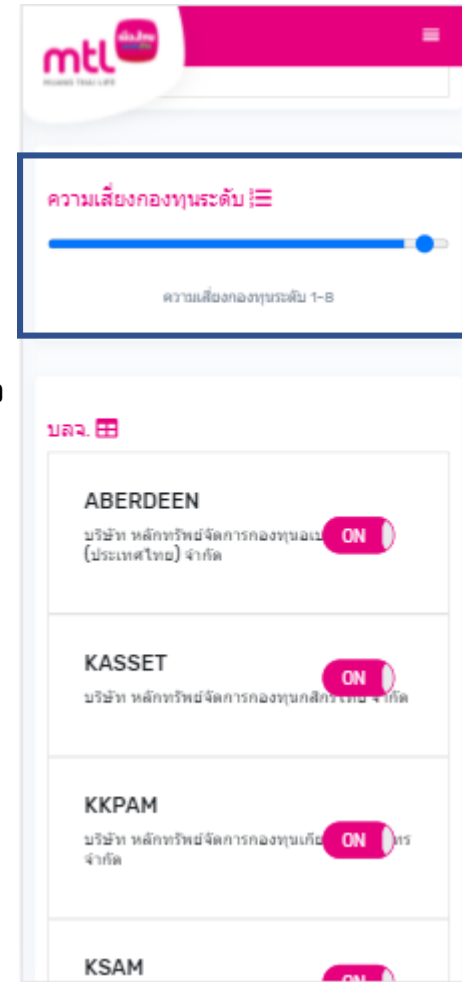
1. กด “ตัวกรอง”



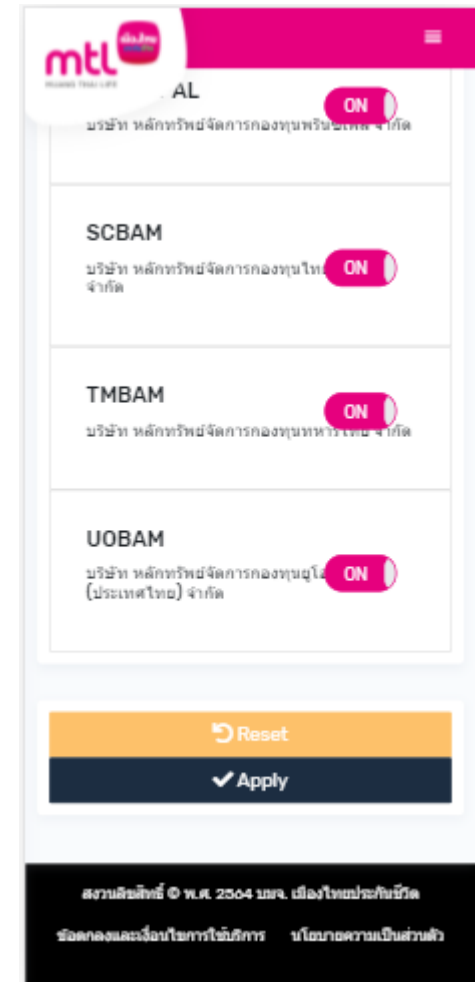
2. เลือกตัวกรองโดยกดปุ่ม ON/OFF

ตัวกรอง แบ่งตาม

1. นโยบายการลงทุน กองทุนรวมตราสารหนี้ กองทุนรวมตราสารทุน กองทุนรวมผสม อื่นๆ
2. กองทุนเพื่อสิทธิประโยชน์ทางภาษี กองทุนรวมเพื่อการเลี้ยงชีพ กองทุนรวมเพื่อส่งเสริมการออมระยะยาว
3. ความเสี่ยงกองทุนระดับ 1-8
4. กองทุนภายใต้ บลจ.



3. เลื่อนระดับความเสี่ยงที่ต้องการ

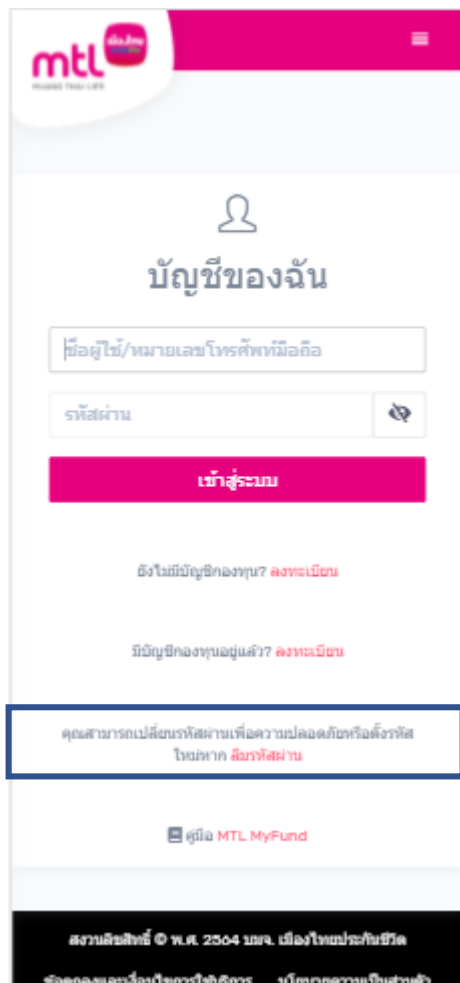


4. กด “Apply”

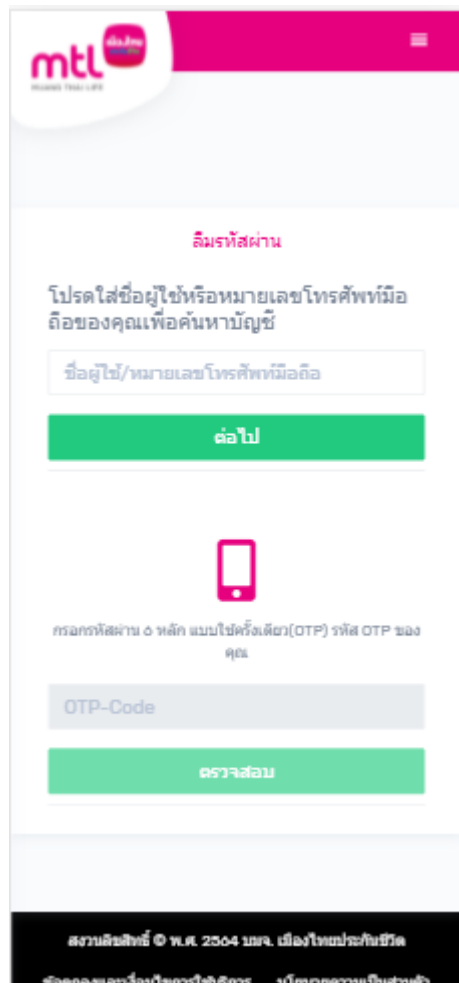
Content

- การลงทะเบียนเข้าระบบ
- การเข้าสู่ระบบ
- การเปิดบัญชีกองทุนออนไลน์
 - ขั้นตอนการเปิดบัญชี
 - การแก้ไขข้อมูล/ตรวจสอบสถานะ การเปิดบัญชีกองทุนออนไลน์
- ข้อมูลโปรไฟล์ : การตรวจสอบข้อมูล และการแก้ไขข้อมูล
 - ข้อมูลส่วนตัว (Customer Profile)
 - ข้อมูลผู้ลงทุน (KYC)
 - แบบประเมินความเหมาะสมในการลงทุน (Suitability Test)
 - ความถี่ล่าสุดข้อมูลเปิดบัญชีกองทุนรวม
- วิธีการทำรายการซื้อ/ขาย/สับเปลี่ยนกองทุนรวม
- การดูรายการเคลื่อนไหว
- การดูพอร์ตการลงทุน และข้อมูลกองทุนภายในพอร์ต
- พอร์ตแนะนำ
- ข้อมูลกองทุนและการค้นหากองทุน
- ลีเมอร์สผ่าน
- วิธีการเปลี่ยนรหัสผ่าน
- แจ้งความประสงค์ใช้สิทธิลดหย่อนภาษี
- Appendix
 - วิธีการยืนยันตัวตนผ่านธนาคารผู้ให้บริการ

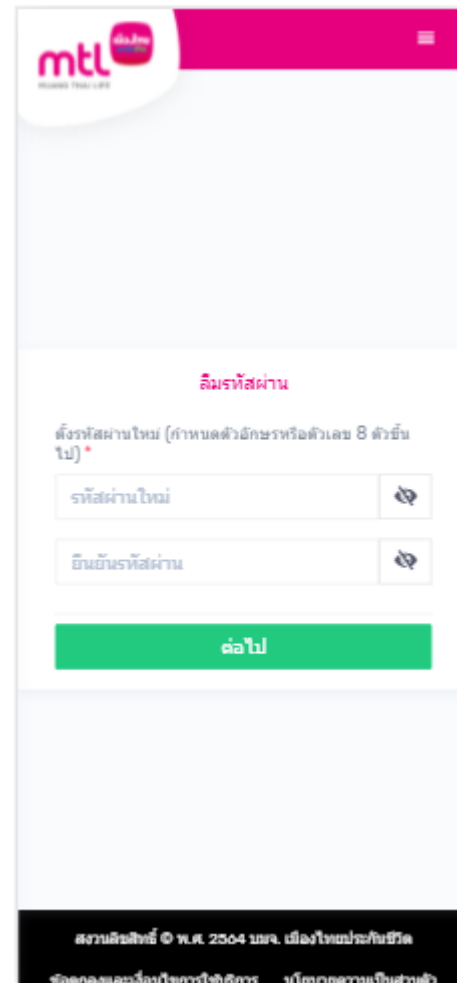
ลืมนรหัสผ่าน



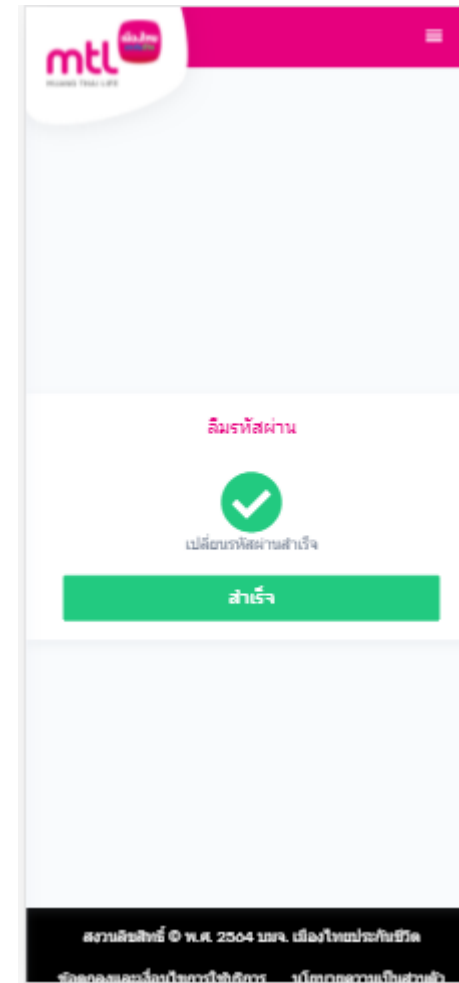
1. กด “ลืมนรหัสผ่าน”



2. กรอกชื่อผู้ใช้หรือหมายเลขโทรศัพท์มือถือ และกด “ต่อไป” เพื่อรับรหัส OTP



3. กรอกรหัสผ่านใหม่ และยืนยันรหัสผ่านใหม่ กด “ต่อไป”

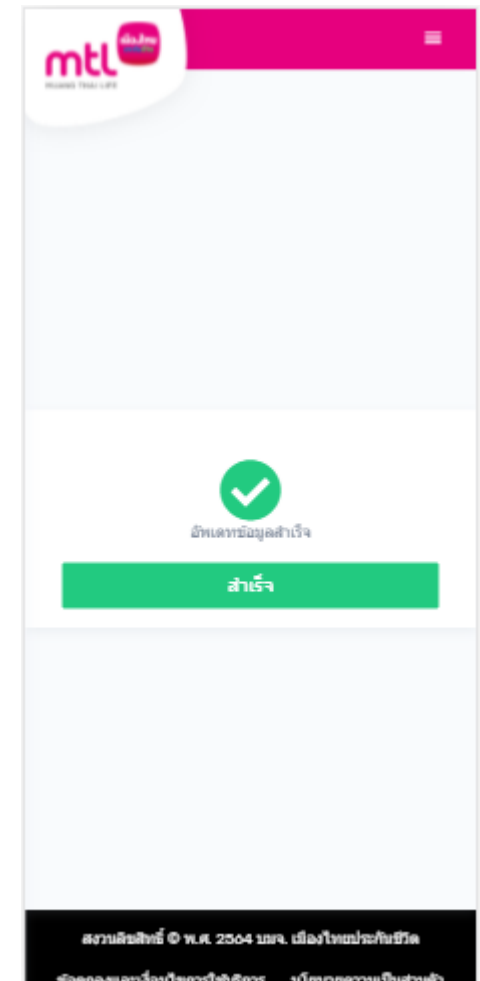
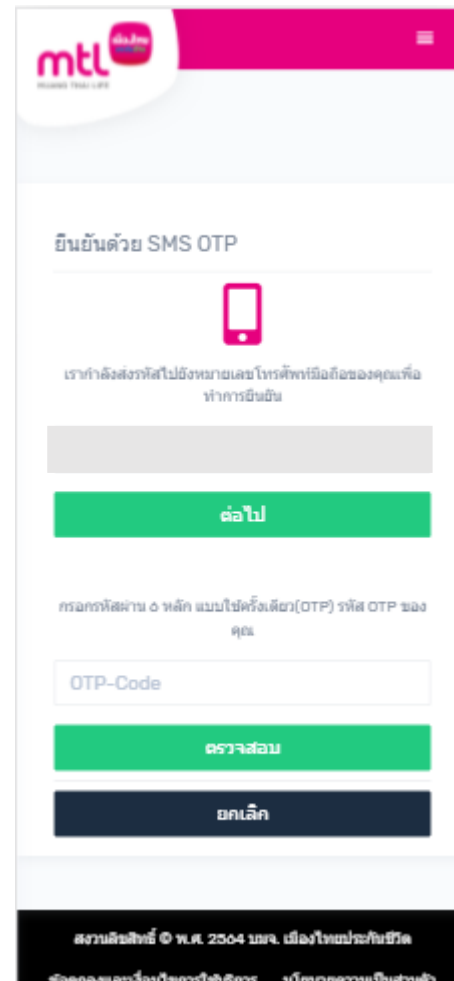
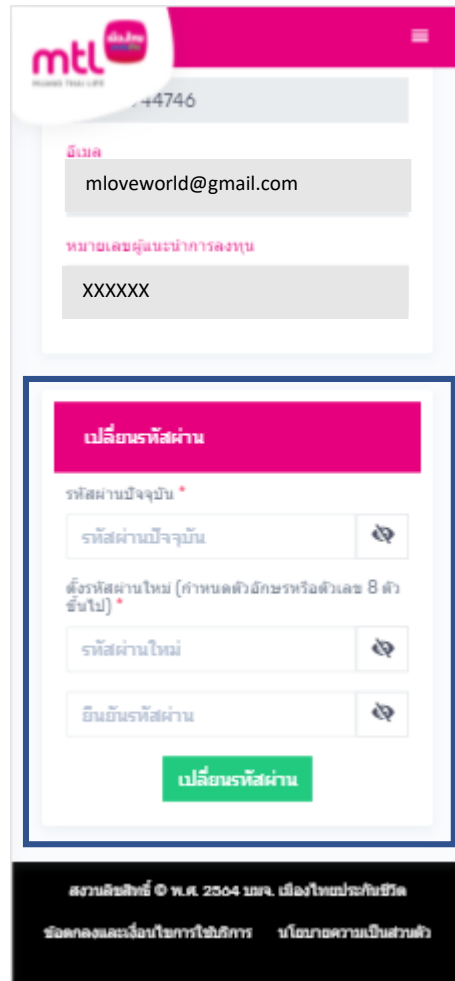
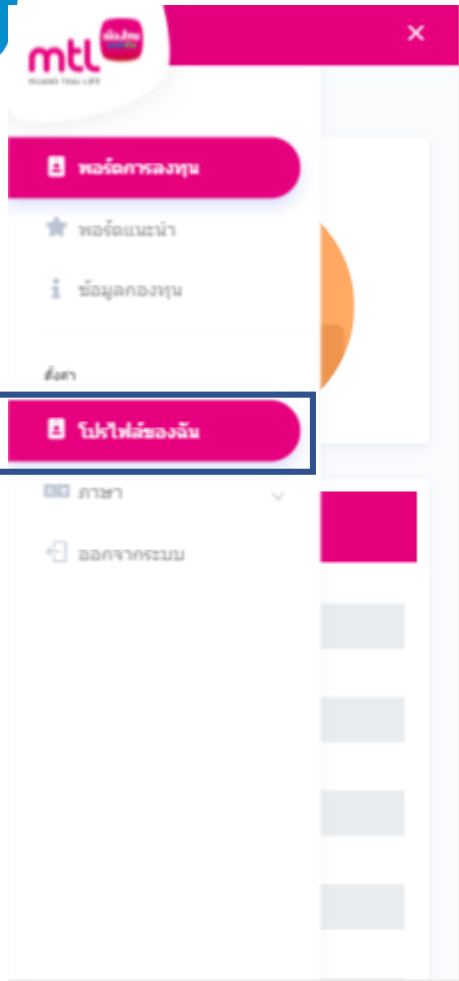


4. เปลี่ยนรหัสผ่านสำเร็จ

Content

- การลงทะเบียนเข้าระบบ
- การเข้าสู่ระบบ
- การเปิดบัญชีกองทุนออนไลน์
 - ขั้นตอนการเปิดบัญชี
 - การแก้ไขข้อมูล/ตรวจสอบสถานะ การเปิดบัญชีกองทุนออนไลน์
- ข้อมูลโปรไฟล์ : การตรวจสอบข้อมูล และการแก้ไขข้อมูล
 - ข้อมูลส่วนตัว (Customer Profile)
 - ข้อมูลผู้ลงทุน (KYC)
 - แบบประเมินความเหมาะสมในการลงทุน (Suitability Test)
 - ความถี่โหลดชุดข้อมูลเปิดบัญชีกองทุนรวม
- วิธีการทำรายการซื้อ/ขาย/สับเปลี่ยนกองทุนรวม
- การดูรายการเคลื่อนไหว
- การดูพอร์ตการลงทุน และข้อมูลกองทุนภายในพอร์ต
- พอร์ตแนะนำ
- ข้อมูลกองทุนและการค้นหากองทุน
- ลีเมอร์สผ่าน
- วิธีการเปลี่ยนรหัสผ่าน
- แจ้งความประสงค์ใช้สิทธิลดหย่อนภาษี
- Appendix
 - วิธีการยืนยันตัวตนผ่านธนาคารผู้ให้บริการ

วิธีการเปลี่ยนรหัสผ่าน



1. เลือกเมนู
“โปรไฟล์ของฉัน”

2. เลื่อนลงมาส่วนเปลี่ยน
รหัสผ่าน

3. กรอกรหัสปัจจุบัน
รหัสผ่านใหม่ ยืนยันรหัสผ่าน
ใหม่ และกด “เปลี่ยน
รหัสผ่าน”

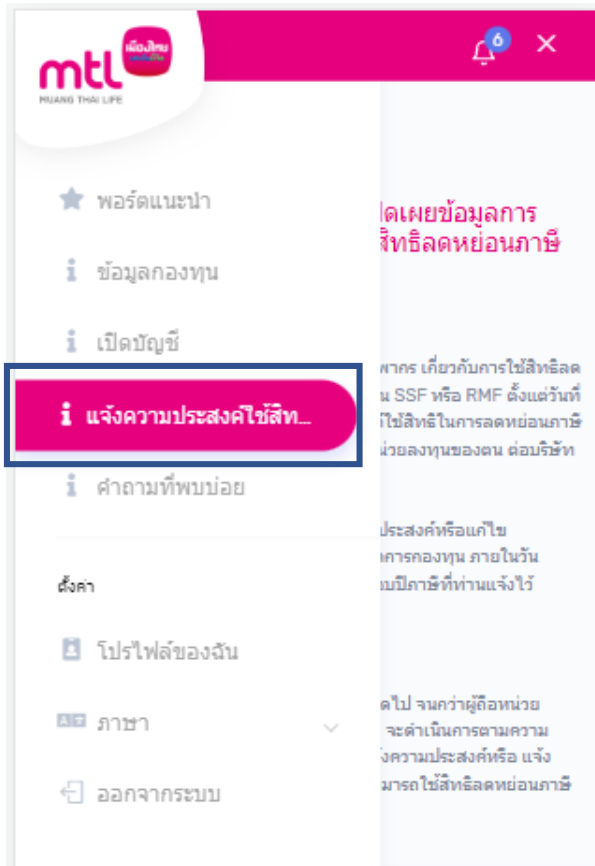
4. กด “ต่อไป” เพื่อรับรหัส
OTP กรอกรหัส และกด
“ตรวจสอบ”

5. อัปเดตข้อมูลสำเร็จ

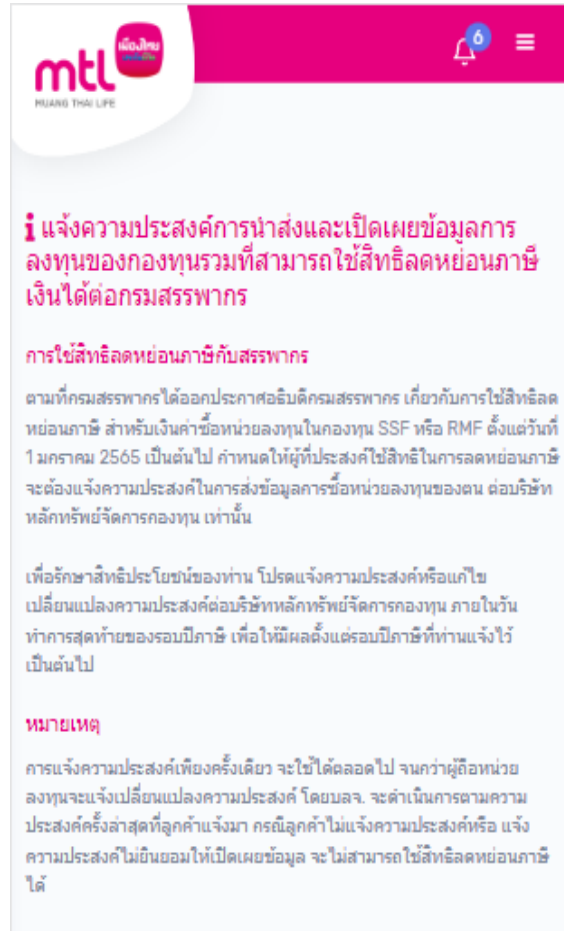
Content

- การลงทะเบียนเข้าระบบ
- การเข้าสู่ระบบ
- การเปิดบัญชีกองทุนออนไลน์
 - ขั้นตอนการเปิดบัญชี
 - การแก้ไขข้อมูล/ตรวจสอบสถานะ การเปิดบัญชีกองทุนออนไลน์
- ข้อมูลโปรไฟล์ : การตรวจสอบข้อมูล และการแก้ไขข้อมูล
 - ข้อมูลส่วนตัว (Customer Profile)
 - ข้อมูลผู้ลงทุน (KYC)
 - แบบประเมินความเหมาะสมในการลงทุน (Suitability Test)
 - ดาวน์ไหลตชุดข้อมูลเปิดบัญชีกองทุนรวม
- วิธีการทำรายการซื้อ/ขาย/สับเปลี่ยนกองทุนรวม
- การดูรายการเคลื่อนไหว
- การดูพอร์ตการลงทุน และข้อมูลกองทุนภายในพอร์ต
- พอร์ตแนะนำ
- ข้อมูลกองทุนและการค้นหากองทุน
- ลีเมอร์สผ่าน
- วิธีการเปลี่ยนรหัสผ่าน
- แจ้งความประสงค์ใช้สิทธิลดหย่อนภาษี
- Appendix
 - วิธีการยืนยันตัวตนผ่านธนาคารผู้ให้บริการ

วิธีการแจ้งความประสงค์ใช้สิทธิลดหย่อนภาษี



1. เลือกเมนู
“แจ้งความประสงค์ใช้สิทธิ
ลดหย่อนภาษี”



2. อธิบายการใช้สิทธิ
ลดหย่อนภาษีกับสรรพากร



3. การแจ้งความประสงค์ สามารถ คลิก Link
หรือ สแกน QR Code ผ่านบริการตามช่องทาง
ที่บลจ.กำหนด



Appendix

Appendix






ขั้นตอนการลงทะเบียนบริการ NDID แบบผ่านเมนูบริการ NDID

หน้า 79

ขั้นตอนการทำรายการพิสูจน์ และยืนยันตัวตน

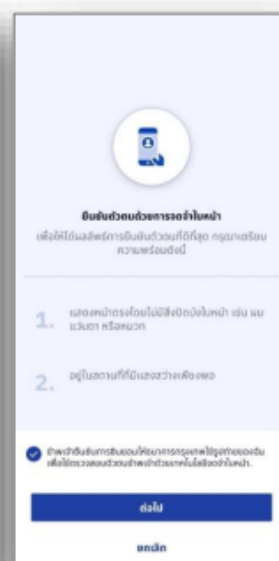
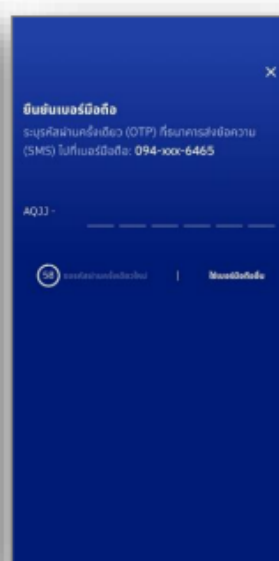
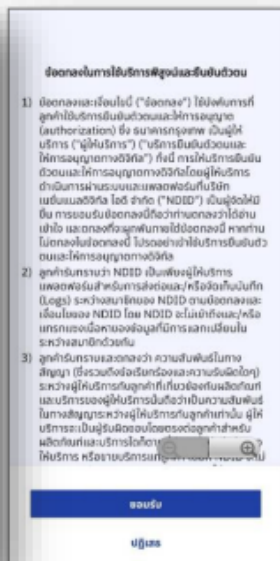
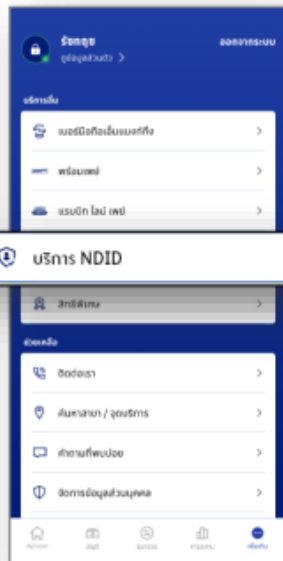
หน้า 90

ขั้นตอนการลงทะเบียนบริการ NDID แบบผ่านเมนูบริการ NDID

	1	2	3	4	5	6	7	8	9
									
เวลาให้บริการ ยืนยันตัวตน	24 ชั่วโมง	24 ชั่วโมง	24 ชั่วโมง	7.00– 22.30	24 ชั่วโมง	24 ชั่วโมง	24 ชั่วโมง	24 ชั่วโมง	24 ชั่วโมง
เวลาให้บริการ ลงทะเบียน บริการ NDID	6.00 – 23.00	2.00 – 23.50	6.00 – 20.00	24 ชั่วโมง	6:00 – 22:00	24 ชั่วโมง	ตามเวลา ทำการสาขา	เวลาทำการ สาขาและ 24 ชั่วโมง ผ่าน ttb touch	24 ชั่วโมง
ให้บริการได้กับ ทุกระบบ ปฏิบัติการ	สามารถรองรับการให้บริการ NDID ในทุกระบบปฏิบัติการ (Android & iOS)								
Call Center	1333 หรือ 02 645 5555	1572	02 888 8888	02 777 7777	02 165 5555	02 626 7777	02 645 9000	1428	1143



Application : Bualaug mBanking



เข้าใช้งานแอปพลิเคชันบัวหลวง เอ็มแบงกิ้งและเลือกเมนู "เพิ่มเติม" หน้าจอจะแสดงเมนูเพิ่มเติมต่าง ๆ แล้วเลือก "บริการ NDID" เพื่อเริ่มต้นลงทะเบียนใช้บริการ

หน้าจอจะแสดงข้อความแนะนำบริการ NDID จากนั้นกดปุ่ม "ลงทะเบียน" เพื่อดำเนินการลงทะเบียน

หน้าจอจะแสดงข้อตกลงการให้บริการให้ผู้สมัครอ่านและกดปุ่ม "ยอมรับ" โดยปุ่ม "ยอมรับ" จะ Active ก็ต่อเมื่อเลื่อนอ่านข้อตกลงไปจนสุดข้อความ หากเลือกกด "ปฏิเสธ" จะพากลับไปยังหน้าจอก่อนหน้า

ระบุข้อมูลตามบัตรประจำตัวประชาชน
• เลขประจำตัวประชาชน
• รหัสเลขเซอร์หลังบัตรประชาชน
• วันที่ออกบัตร
โดยระบบจะทำการเปรียบเทียบข้อมูลกับผู้สมัครเคยให้ไว้กับธนาคารตอนที่ทำ KYC ที่สาขา

ระบุรหัส OTP

หน้าจอแสดงคำแนะนำเพื่อเตรียมความพร้อมก่อนถ่ายรูป Selfie เพื่อให้รูปถ่ายที่ได้แสดงใบหน้าของผู้สมัครอย่างชัดเจน

ระบบเปิดฟังก์ชันกล้องถ่ายรูปให้ผู้สมัครวางใบหน้าในกรอบ โดยมีการสุ่มท่าทางให้ปฏิบัติตาม เช่น ยิ้ม หันหน้า ซ้ายขวา กระพริบตา ภายในเวลาที่กำหนด เพื่อตรวจสอบ Liveness Detection

หน้าจอจะแสดงข้อความการลงทะเบียนสำเร็จ



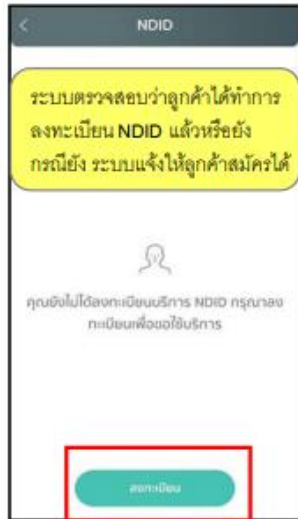
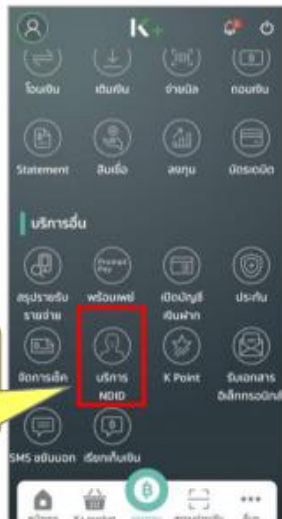
Application : KMA





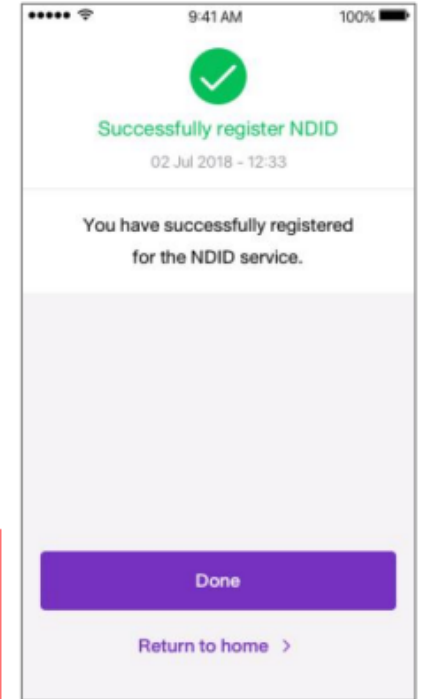
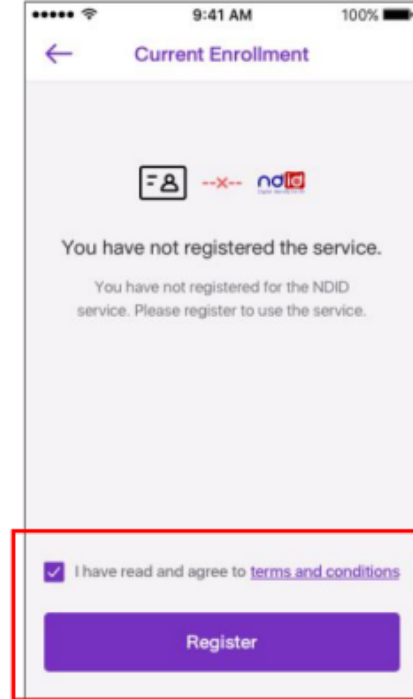
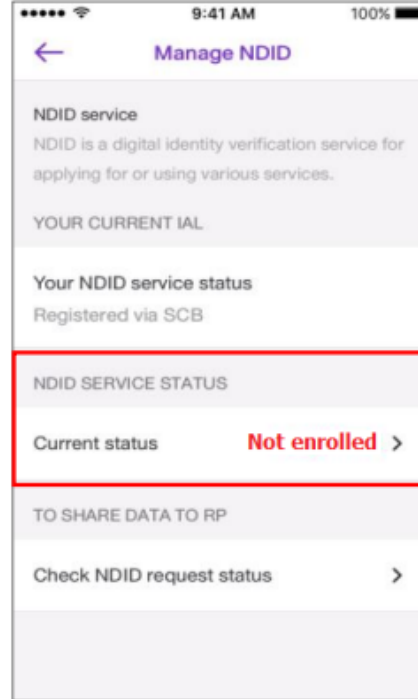
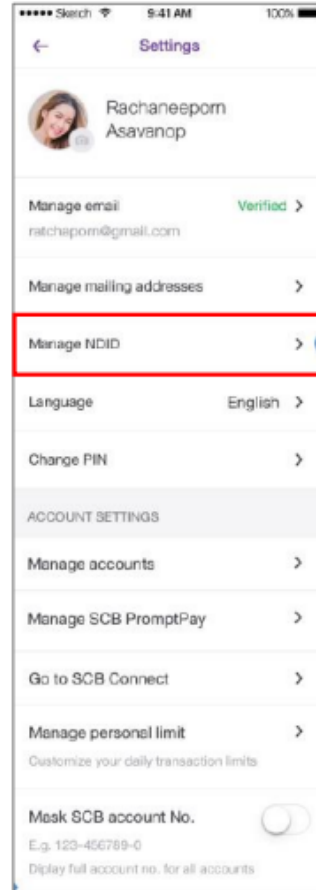
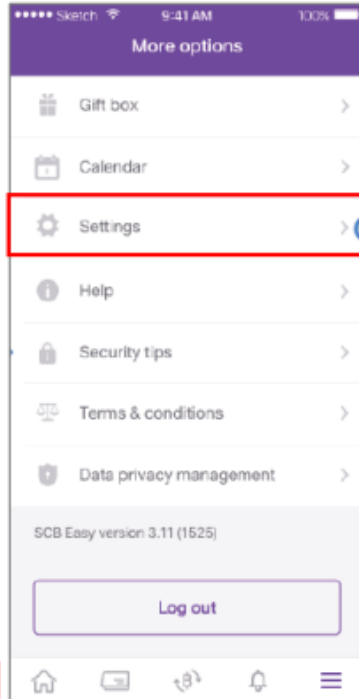
Application : K+

เข้าสู่ K+ หน้าแสดง บัญชี และเลื่อนมายัง เมนูบริการ NDID



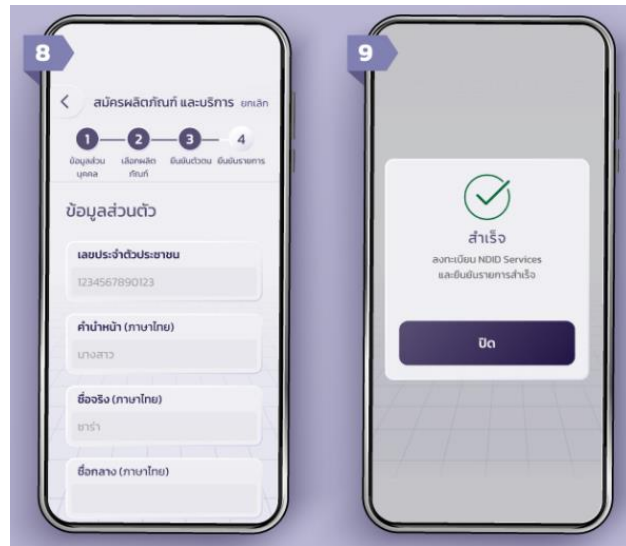
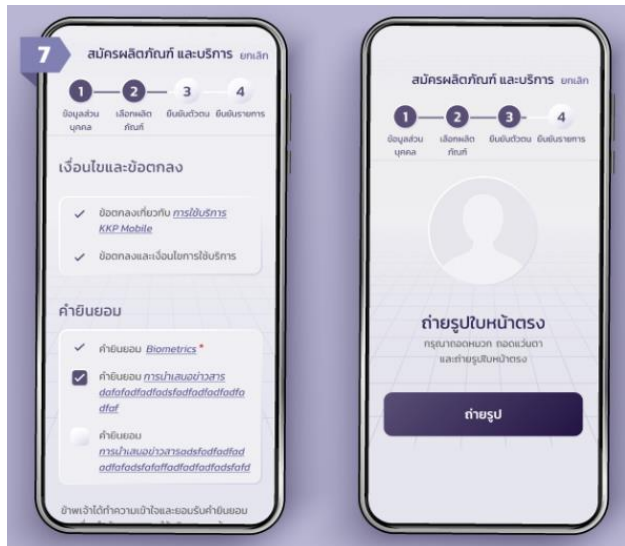
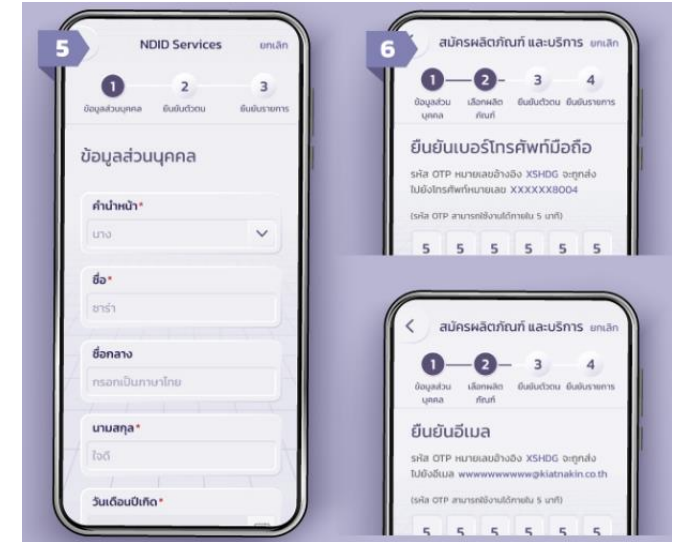
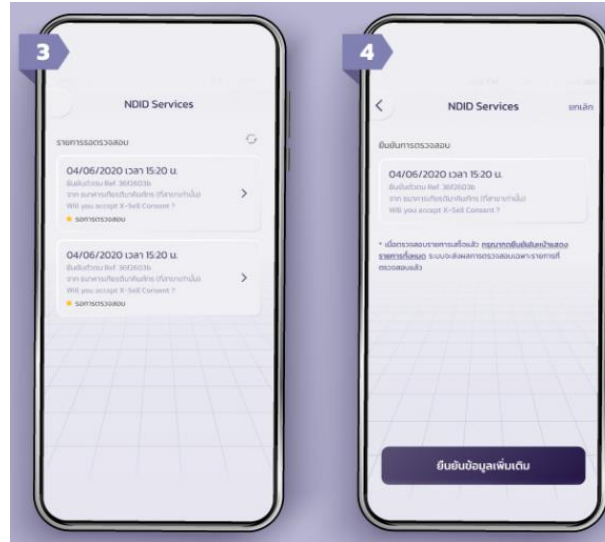
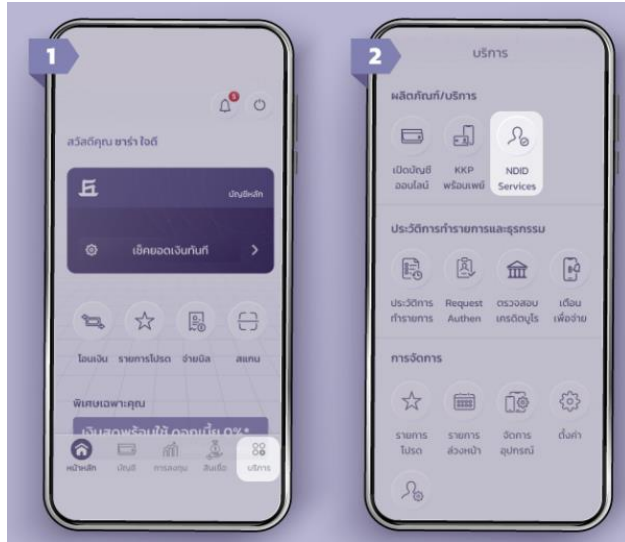


Application : SCB EASY




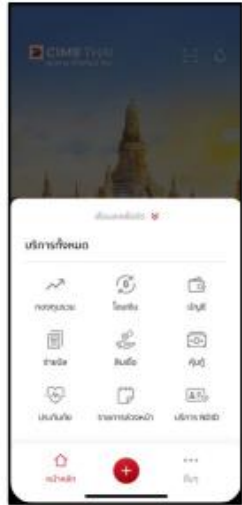


Application : KKP Mobile





Application : CIMB THAI Digital Banking



กดสมัครบริการ





Application : GHBALL



1. หลังจากเปิดบัญชีออนไลน์ผ่านแอปธนาคารอื่นเรียบร้อยแล้วท่านจะได้รับข้อความในแอป GHB ALL แจ้งเตือนการยืนยันตัวตนจากสถาบันการเงินอื่น



2. ใส่รหัส PIN 6 หลัก



3. ตรวจสอบการขอยืนยันตัวตนจากสถาบันการเงินอื่นที่ร้องขอ และเลือกรายการที่ร้องขอ



4. ตรวจสอบรายละเอียดการยืนยันตัวตน และกดปุ่ม "ถัดไป"



5. อ่านและยอมรับการเปิดเผยข้อมูลส่วนบุคคล กดปุ่ม "ถัดไป"



6. ระบุ OTP ที่ได้รับทาง SMS "กดปุ่มถัดไป"



7. ถ่ายภาพใบหน้าตนเอง และทำตามที่แจ้งให้ครบถ้วน กดปุ่ม "ถัดไป"



8. ตรวจสอบข้อมูลความถูกต้อง และยินยอมเปิดเผยข้อมูล กดปุ่ม "ถัดไป"



9. ใส่รหัส PIN 6 หลัก

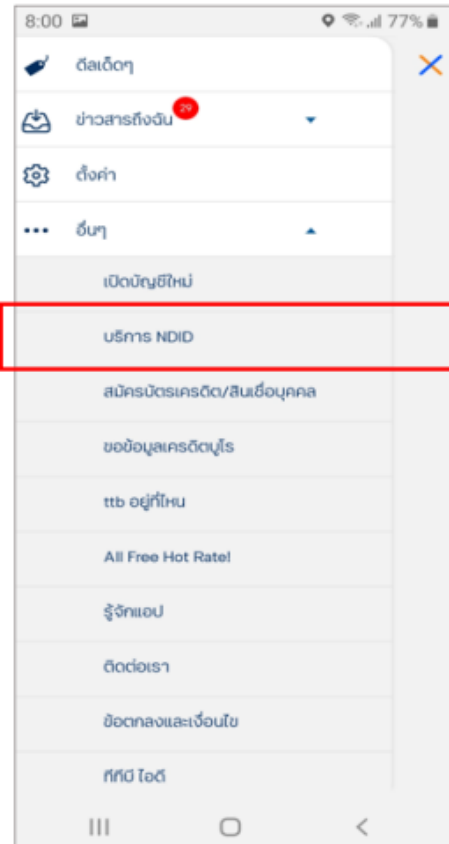


10. ยืนยันตัวตนสำเร็จ

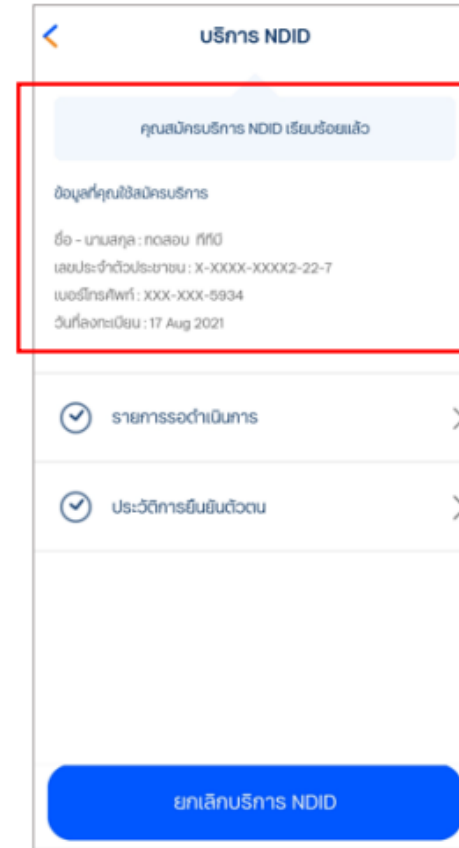


Application : ttb touch

ลูกค้าที่เคยสมัครบริการ NDID ที่สาขาที่ทีบีเรียบร้อยแล้ว สามารถยกเลิก หรือ สมัครบริการใหม่ผ่าน ทีบีพี ทัทซ์ ได้ด้วยตัวเอง



เข้าเมนูอื่น ๆ > บริการ NDID





Application : MyMo by GSB



Login เข้าใช้บริการ MyMo



เลือกเมนู More



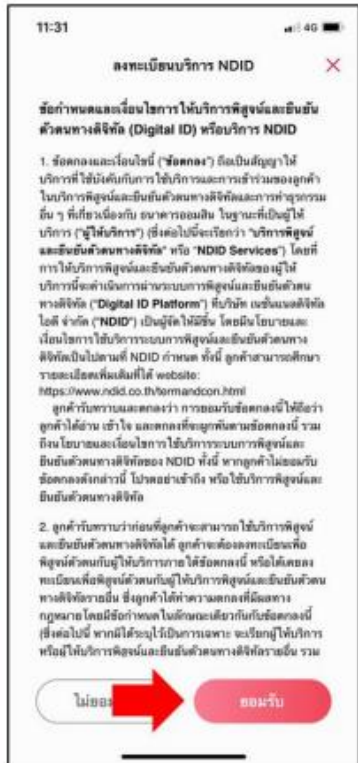
เลือกเมนู NDID



เลือกลงทะเบียน NDID



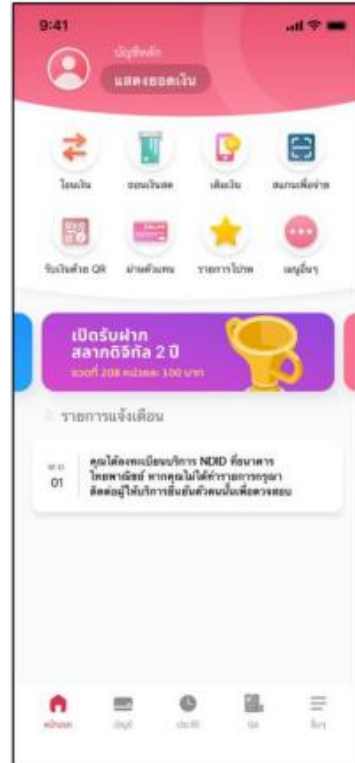
Application : MyMo by GSB



กดยอมรับ T&C



กดเสร็จสิ้น












ได้รับ notification แจ้งเตือนหลังลงทะเบียนสำเร็จ



เลือกเมนู NDID



ขั้นตอนการทำรายการพิสูจน์ และยืนยันตัวตน

	1	2	3	4	5	6	7	8	9
									
เวลาให้บริการ ยืนยันตัวตน	24 ชั่วโมง	24 ชั่วโมง	24 ชั่วโมง	7.00– 22.30	24 ชั่วโมง	24 ชั่วโมง	24 ชั่วโมง	24 ชั่วโมง	24 ชั่วโมง
เวลาให้บริการ ลงทะเบียน บริการ NDID	6.00 – 23.00	2.00 – 23.50	6.00 – 20.00	24 ชั่วโมง	6:00 – 22:00	24 ชั่วโมง	ตามเวลา ทำการสาขา	เวลาทำการ สาขาและ 24 ชั่วโมง ผ่าน ttb touch	24 ชั่วโมง
ให้บริการได้กับ ทุกระบบ ปฏิบัติการ	สามารถรองรับการให้บริการ NDID ในทุกระบบปฏิบัติการ (Android & iOS)								
Call Center	1333 หรือ 02 645 5555	1572	02 888 8888	02 777 7777	02 165 5555	02 626 7777	02 645 9000	1428	1143



Application : Bualuang mBanking

กรณีทำรายการสำเร็จ (Complete)

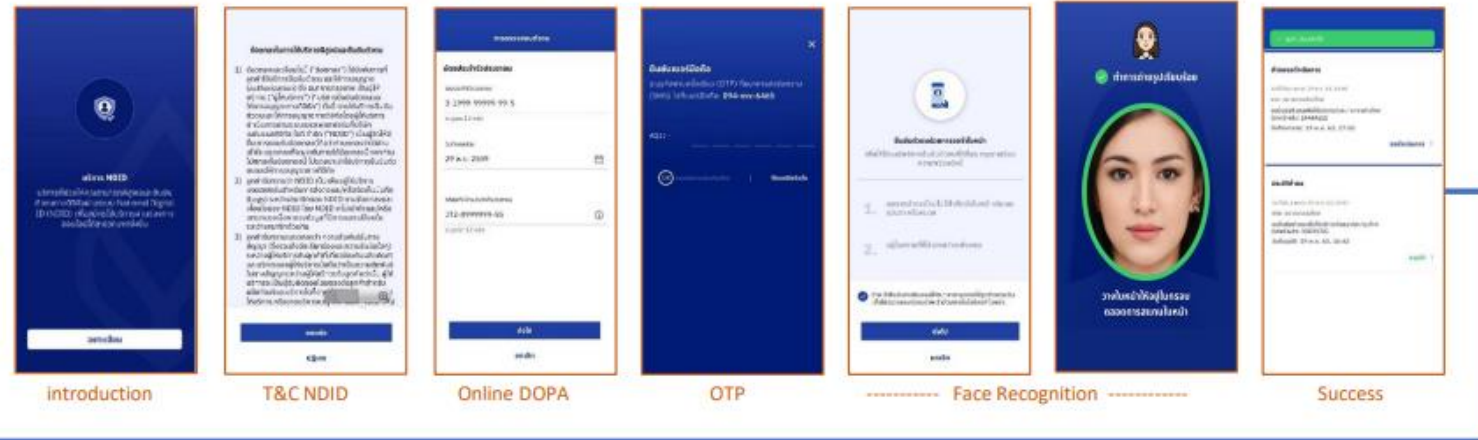
ลูกค้าสามารถ Enroll On-the-fly ได้โดยหลังจากได้รับแจ้ง Push Notification จาก RP แล้ว พอกดที่ Notification จะพาลูกค้าไปยัง Flow การลงทะเบียนบริการ NDID และหลังจากที่ลงทะเบียนเรียบร้อยแล้ว ก็สามารถทำรายการยืนยันตัวตนต่อได้ทันที

ได้รับ Push Notification



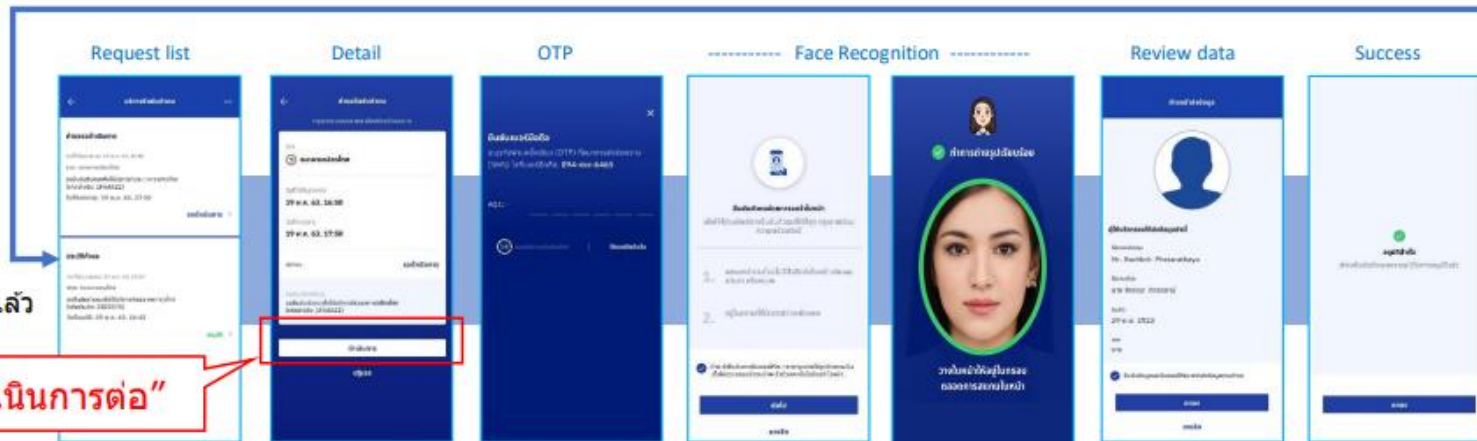
Log-in ด้วย PIN

การลงทะเบียนบริการ NDID (Enrollment)



หลังลงทะเบียนสำเร็จแล้ว

กด "ดำเนินการต่อ"



ขั้นตอนการยืนยันตัวตน (Authentication) เพื่ออนุมัติรายการ



Application : Bualuang mBanking

กรณีทำรายการปฏิเสธ (Reject)

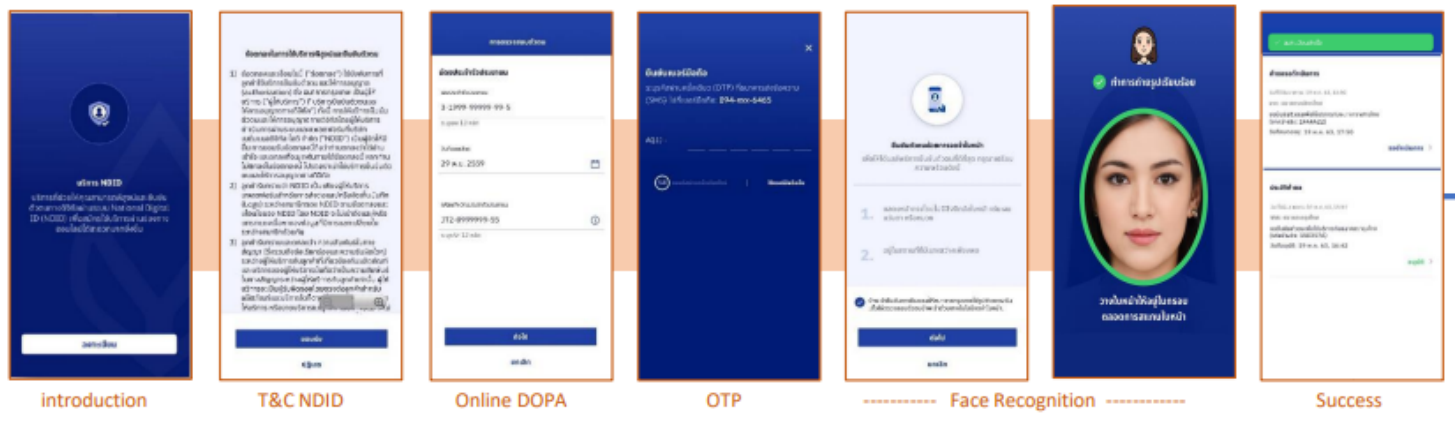
ลูกค้าสามารถ Enroll On-the-fly ได้โดยหลังจากได้รับแจ้ง Push Notification จาก RP แล้ว พอกดที่ Notification จะพาลูกค้าไปยัง Flow การลงทะเบียนบริการ NDID และหลังจากที่ลงทะเบียนเรียบร้อยแล้ว ก็สามารถทำรายการยืนยันตัวตนต่อได้ที่

ได้รับ Push Notification

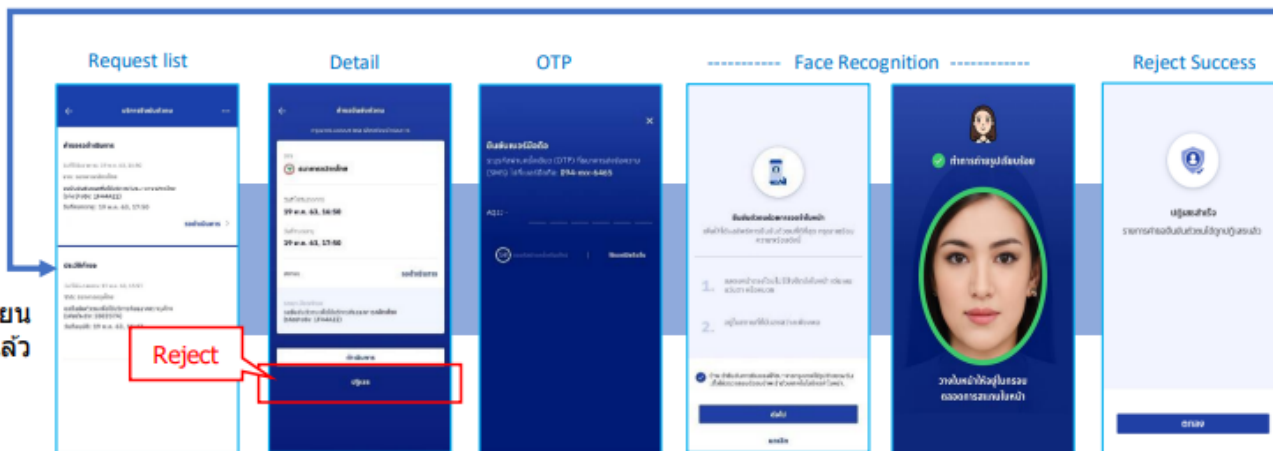


Log-in ด้วย PIN

การลงทะเบียนบริการ NDID (Enrollment)



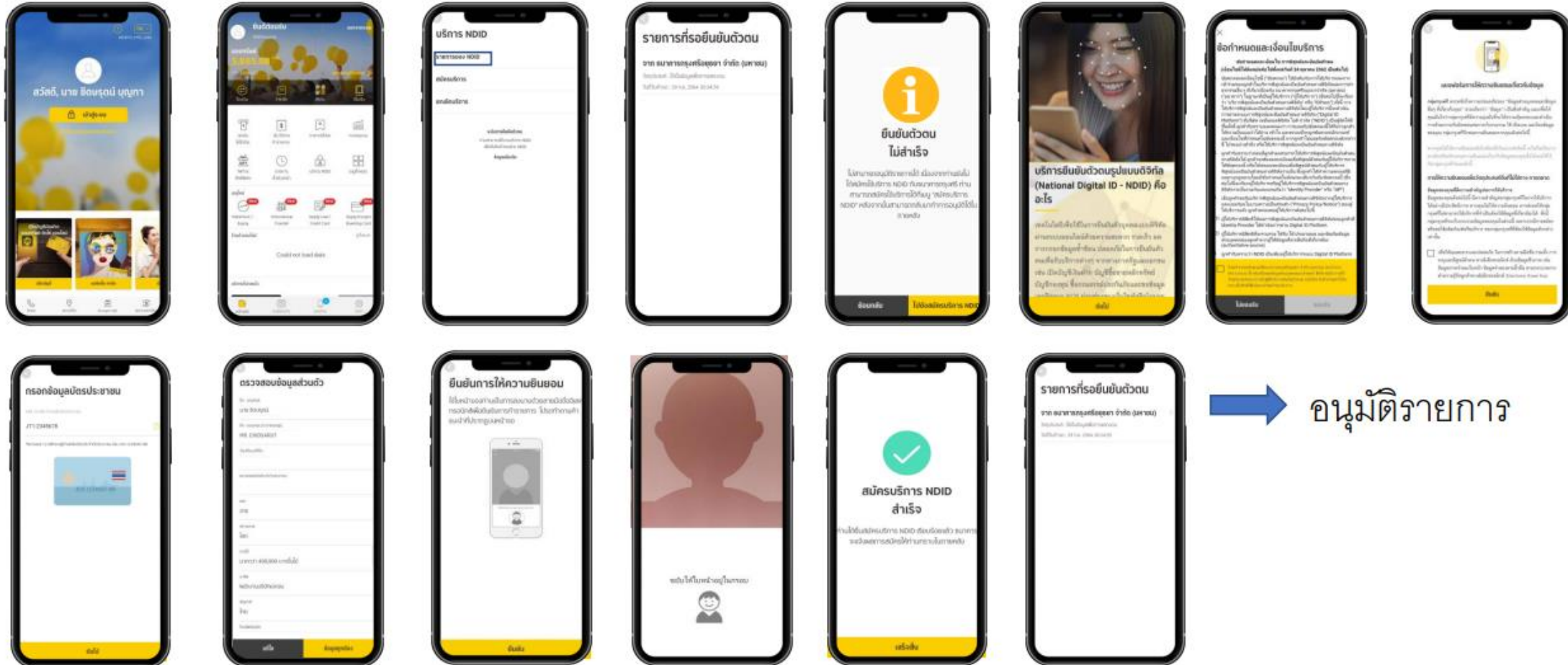
หลังลงทะเบียนสำเร็จแล้ว



ขั้นตอนการยืนยันตัวตน (Authentication) เพื่อปฏิเสธรายการ



กรณีทำรายการสำเร็จ (Complete)



➔ อนุมัติรายการ

*ข้อมูลล่าสุด ณ November ทั้งนี้ข้อมูลอาจเปลี่ยนแปลงได้ กรุณาตรวจสอบกับธนาคารผู้ให้บริการ IdP อีกครั้ง



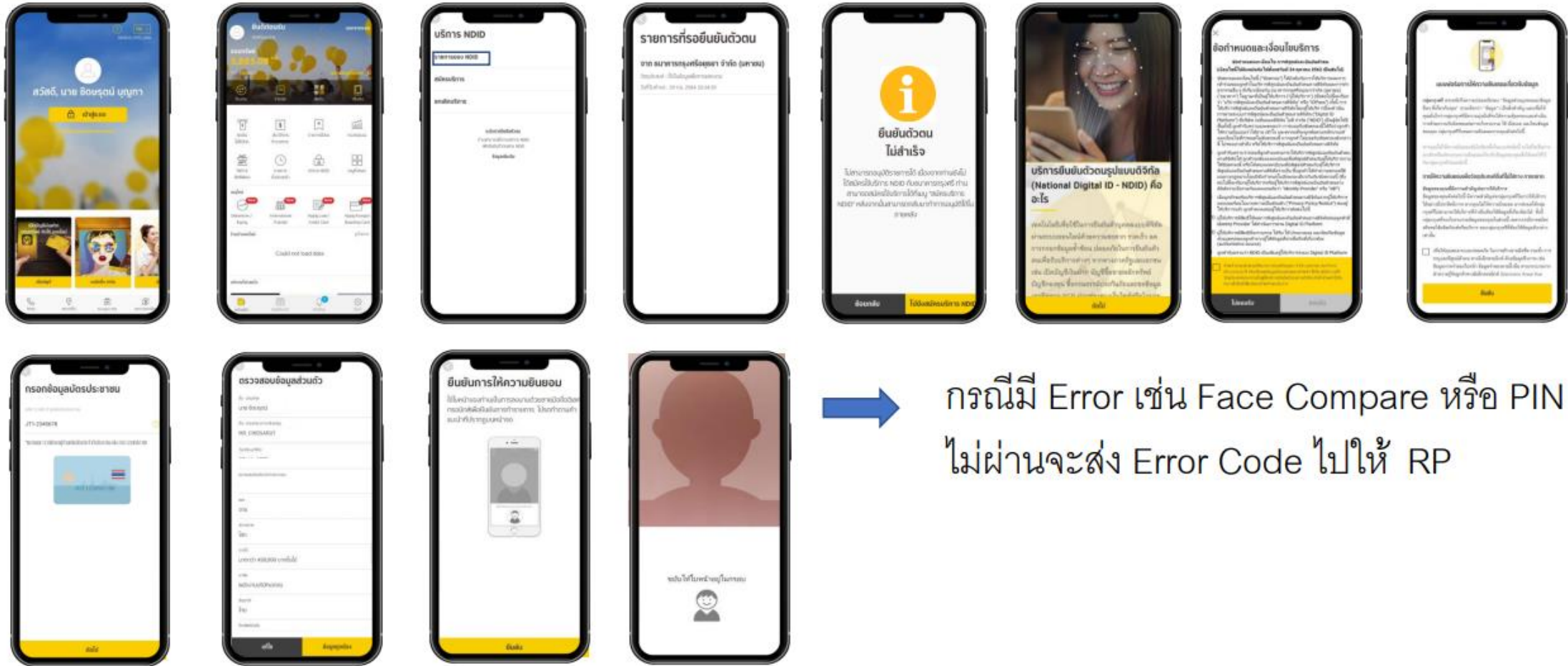


กรณีทำรายการปฏิเสธ (Reject)

*** ไม่มีรายการ Reject ***



กรณีทำรายการไม่สำเร็จ (Error)



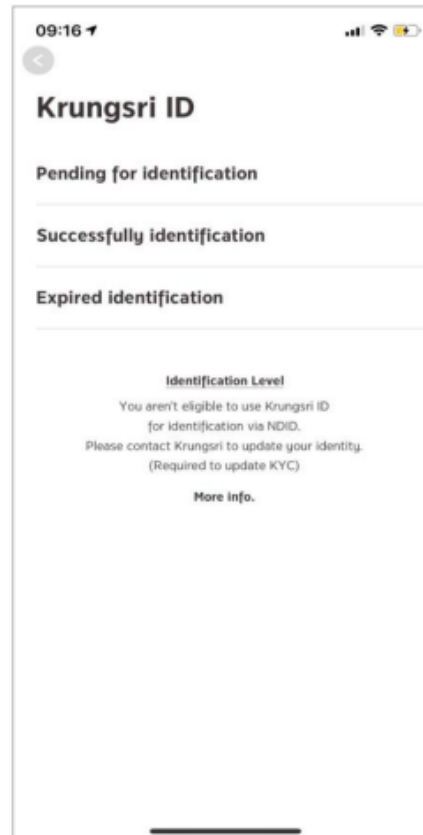
กรณีมี Error เช่น Face Compare หรือ PIN ไม่ผ่านจะส่ง Error Code ไปให้ RP

*ข้อมูลล่าสุด ณ November ทั้งนี้ข้อมูลอาจเปลี่ยนแปลงได้ กรุณาตรวจสอบกับธนาคารผู้ให้บริการ IdP อีกครั้ง



กรณีไม่มีตัวตนบน Digital ID

ทำรายการที่ RP APPLICATION เลือก IdP เข้า Application IdP ในส่วนของ Krungsri ID จะได้รับข้อความ




*ข้อมูลล่าสุด ณ xxxx ทั้งนี้ข้อมูลอาจเปลี่ยนแปลงได้ กรุณาตรวจสอบกับธนาคารผู้ให้บริการ IdP อีกครั้ง



Application : K+

ลูกค้าได้รับแจ้งเตือนที่ 1 สำหรับการลงทะเบียนและยืนยันตัวตน



ลูกค้าได้รับแจ้งเตือนที่ 2 ว่าระบบลงทะเบียนสำเร็จ



ลูกค้าได้รับแจ้งเตือนที่ 3 ให้ดำเนินการยืนยันตัวตน โดยลูกค้ากดที่กระดิ่ง เพื่อดำเนินเลือกการยืนยันตัวตนตามการแจ้งเตือนดังกล่าว

กรณีทำรายการสำเร็จ (Complete) 2/2



Application : K+

เข้าตรงกระดิ่ง เพื่อดูการแจ้งเตือนการยืนยันตัวตน

ลูกค้าได้รับแจ้งเตือนเพื่อยืนยันตัวตน สามารถกดรายละเอียดเพื่อดำเนินการยืนยันตัวตน



กด "ยืนยัน" เพื่อยินยอมให้ส่งข้อมูลออก ซึ่งกรณียกเลิก การยืนยันตัวตนจะไม่สำเร็จ



สรุปข้อมูลที่จะส่งออก



ระบบ Confirm ว่าส่งข้อมูลเรียบร้อยแล้ว



Application : K+

ลูกค้าได้รับแจ้งเตือนที่ 1 สำหรับ การลงทะเบียนและยืนยันตัวตน



ลูกค้าได้รับแจ้งเตือนที่ 2 ว่าระบบลงทะเบียนสำเร็จ



ลูกค้าได้รับแจ้งเตือนที่ 3 ให้ดำเนินการยืนยันตัวตน โดยลูกค้ากดที่กระดิ่ง เพื่อดำเนินการเลือกการยืนยันตัวตนตามการแจ้งเตือนดังกล่าว

กรณีทำรายการปฏิเสธ (Reject) 1/2



Application : K+

เข้าตรงกระดิ่ง เพื่อดูการแจ้งเตือนการยืนยันตัวตน

ลูกค้าได้รับแจ้งเตือนเพื่อยืนยันตัวตน สามารถกดรายละเอียดเพื่อดำเนินการยืนยันตัวตน



กด "ยืนยัน" เพื่อยินยอมให้ส่งข้อมูลออก ซึ่งกรณียกเลิก การยืนยันตัวตนจะไม่สำเร็จ




ลูกค้ากดปฏิเสธ ความยินยอมเปิดเผยข้อมูล

กรณีทำรายการปฏิเสธ (Reject) 2/2



ระบบแจ้งผลการส่งข้อมูลปฏิเสธเรียบร้อย





Application : K+

กรณีไม่มีตัวตนบน Digital ID

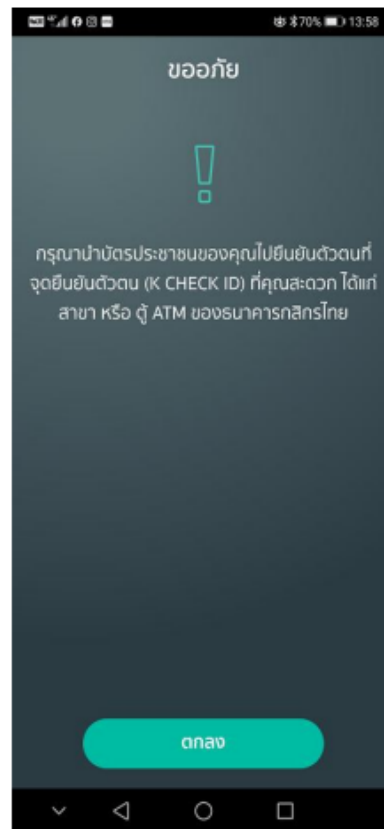
ทำรายการที่ RP APPLICATION เลือก IdP จะได้รับการแจ้งเตือนผ่าน SMS / Application IdP ดังนี้

SMS

คุณไม่สามารถยืนยันตัวตนผ่านบริการ NDID ได้ กรุณาลงทะเบียนบน K PLUS ก่อนใช้บริการ

หรือ

Application



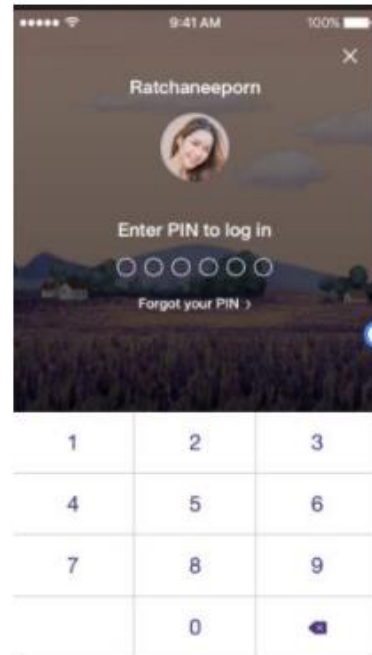


Application : SCB EASY

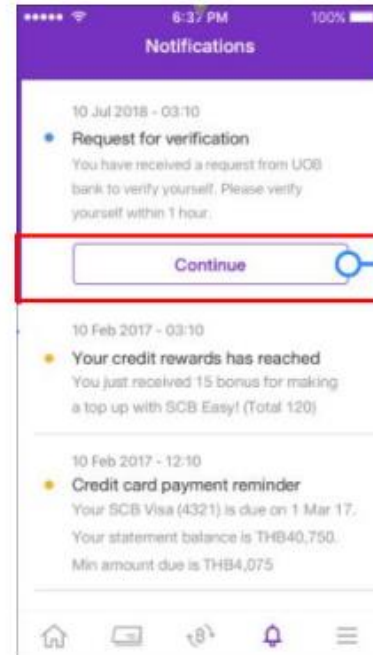
กรณีทำรายการสำเร็จ (Complete) 1/2



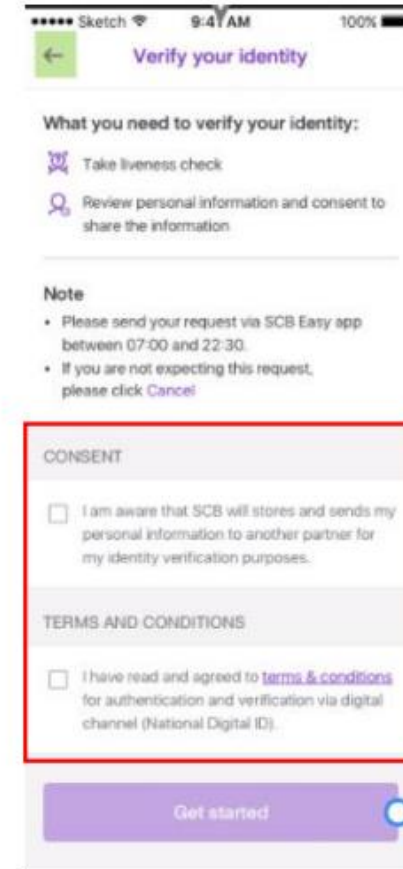
ลูกค้าได้รับ Push Notification
แจ้งขอทำการ Verify ตัวตน



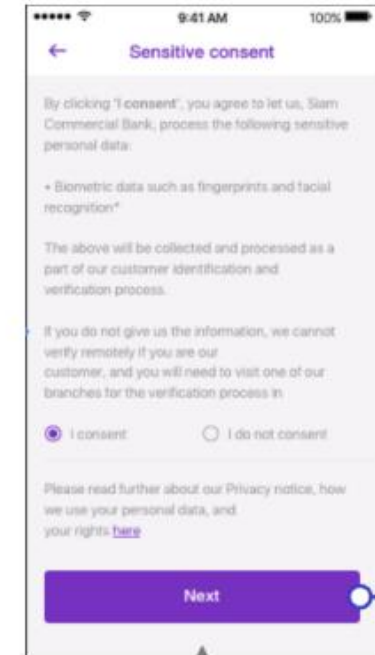
กรอกรหัส PIN



กดปุ่ม "Continue"
เพื่อดำเนินการต่อ



กดยอมรับ Consent, เงื่อนไขข้อกำหนดของธนาคาร
และกด "เริ่มต้น" เพื่อเข้าสู่ขั้นตอนตรวจสอบใบหน้า

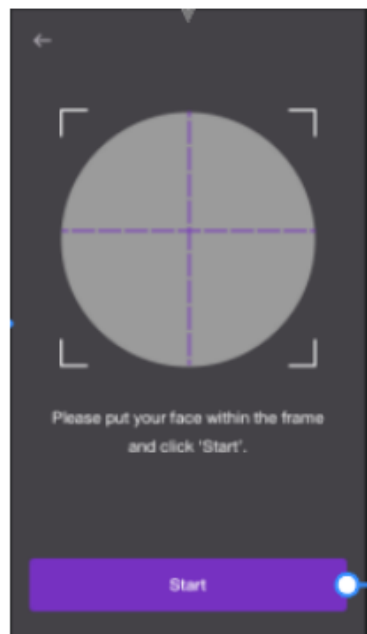


กด "ถัดไป" เพื่อเข้าสู่ขั้นตอน
การถ่ายรูปหน้า

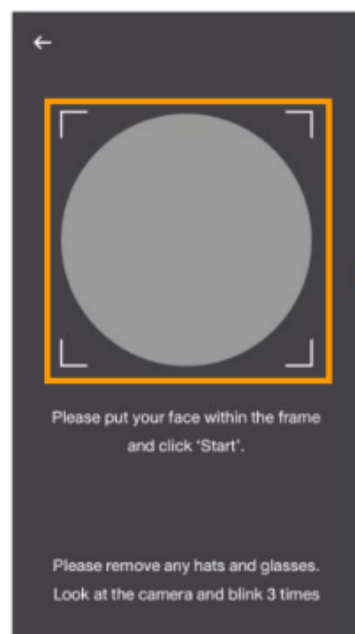


Application : SCB EASY

กรณีทำรายการสำเร็จ (Complete) 2/2



เมื่อพร้อมแล้วจึงกดปุ่ม "เริ่มต้น"
เพื่อเริ่มตรวจสอบใบหน้า



วางตำแหน่งใบหน้าให้อยู่ใน
กรอบที่กำหนด และตรวจสอบใบหน้าตาม
เงื่อนไขที่กำหนด

9:41 AM 100%

Share personal information

Please make sure all your information is correct.

PERSONAL INFORMATION

Thai Name
นางสาว ไทยพาณิชย์ พหลโยธิน

Name
Miss Thaipanich Phaholyothin

Nationality
Thailand

National ID number
1 2345 67891 23 4

Date of Birth
02 Jan 1988

Marital status
Single

Gender
Female

CONTACT INFORMATION

CONTACT INFORMATION

Mobile number
0623841834

Home address
99/202 Ladphrao street
Junkasem, Jatujak, Bangkok 10900

Current / Mailing address
99/202, Ladphrao 41, Junkasem, Jatujak,
Bangkok 10900

OCCUPATION INFORMATION

Company name
MOCA museum

Job title
Historical Linguistics

Income
30,000 - 40,000

Work address
99/202, Ladphrao 41, Junkasem, Jatujak,
Bangkok 10900

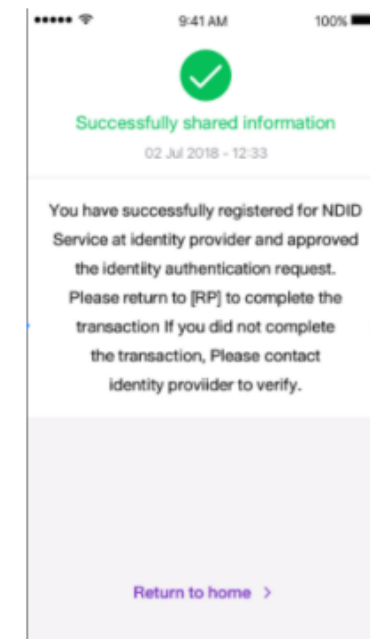
CONSENT

I am aware that SCB will send my personal information to another bank for my identity verification purposes.

These information are created on 22 Aug 2015.
If any of the information is incorrect, please [cancel](#) this request to share information.

Confirm

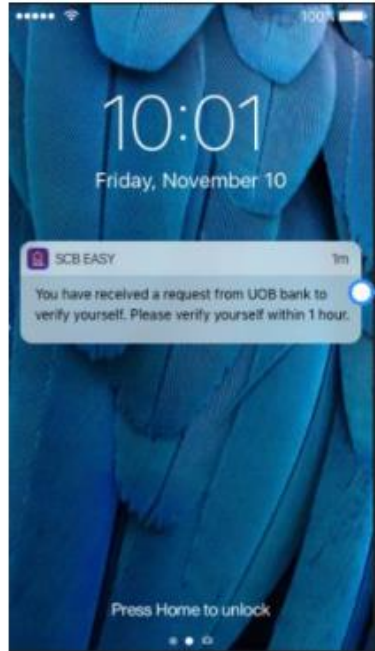
ตรวจสอบข้อมูล , ยอมรับ Consent
และกดปุ่ม "ยืนยัน" เพื่อส่งข้อมูลไปยังธนาคารที่ขอข้อมูล



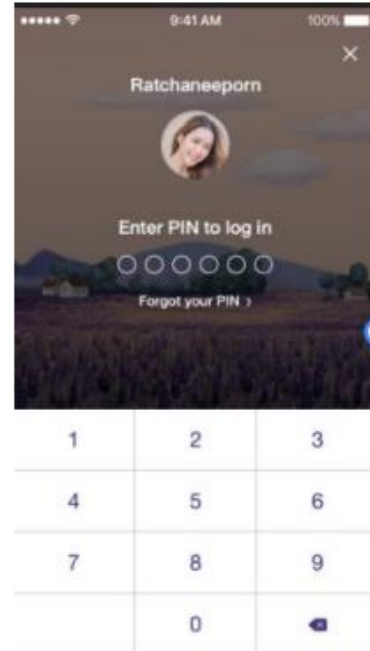
ระบบยืนยันลงทะเบียน NDID
และยืนยันตัวตนสำเร็จ



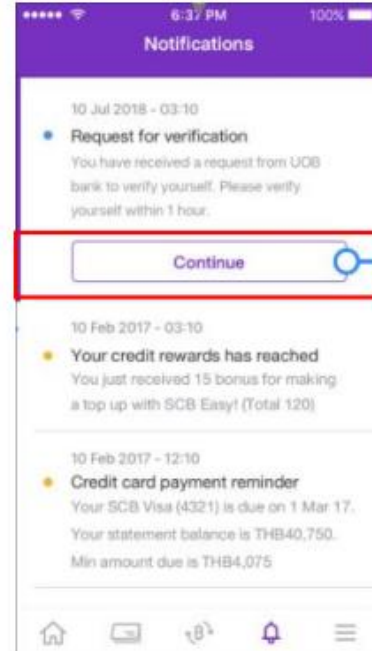
Application : SCB EASY



ลูกค้าได้รับ Push Notification
แจ้งขอทำการ Verify ตัวตน

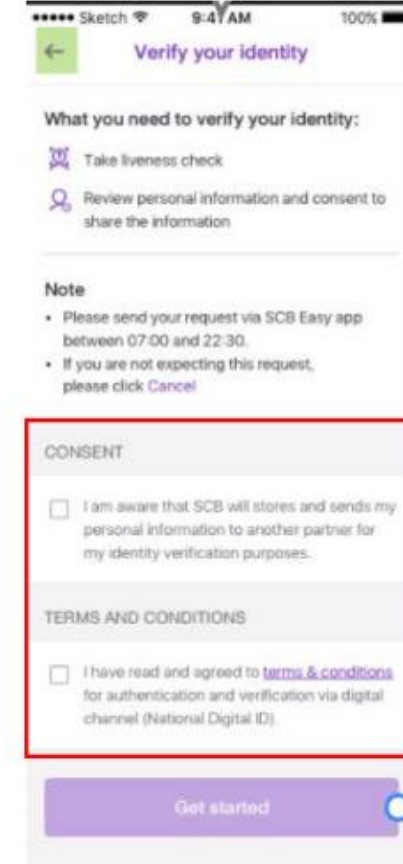


กรอกรหัส PIN

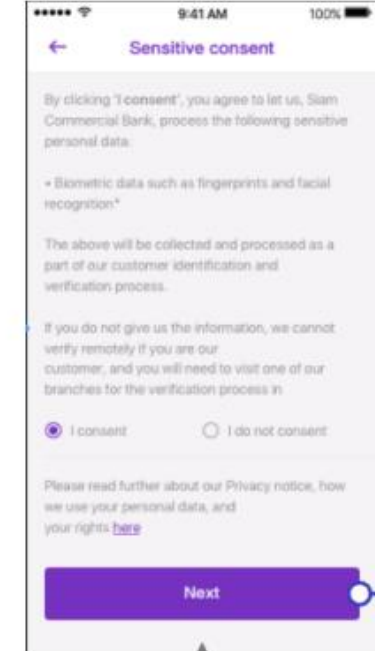


กดปุ่ม "Continue"
เพื่อดำเนินการต่อ

กรณีทำรายการปฏิเสธ (Reject) 1/2



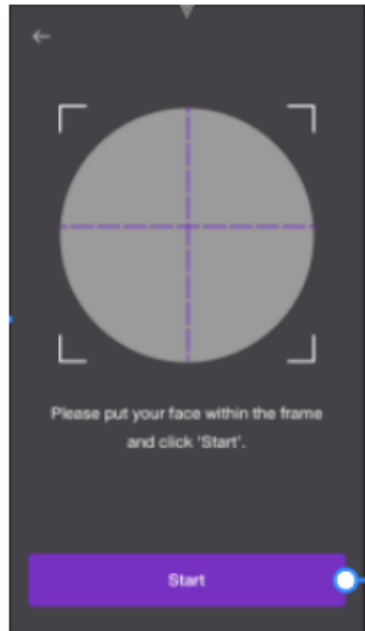
กดยอมรับ Consent, เงื่อนไขข้อกำหนดธนาคาร
และกด "เริ่มต้น" เพื่อเข้าสู่ขั้นตอนตรวจสอบใบหน้า



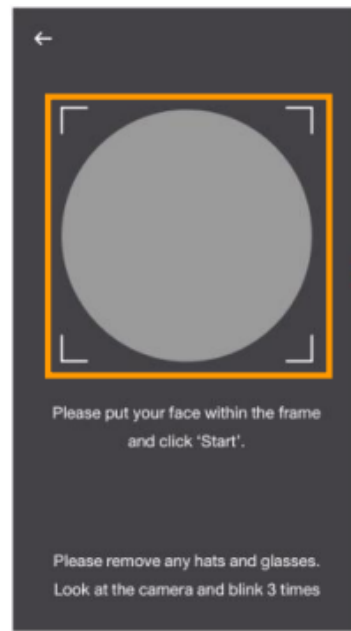
กด "ถัดไป" เพื่อเข้าสู่ขั้นตอน
การถ่ายรูปหน้า



Application : SCB EASY



เมื่อพร้อมแล้วจึงกดปุ่ม "เริ่มต้น"
เพื่อเริ่มตรวจสอบใบหน้า



วางตำแหน่งใบหน้าให้อยู่ใน
กรอบที่กำหนด และตรวจสอบใบหน้าตาม
เงื่อนไขที่กำหนด

Share personal information

Please make sure all your information is correct.

PERSONAL INFORMATION

Thai Name
นางสาว ไทพาณิชย์ พลเยี่ยม

Name
Miss Thaipanich Phaholyothin

Nationality
Thailand

National ID number
1 2345 67891 23 4

Date of Birth
02 Jan 1988

Marital status
Single

Gender
Female

CONTACT INFORMATION

CONTACT INFORMATION

Mobile number
0623841834

Home address
99/202 Ladphrao street
Jankasem, Jatujak, Bangkok 10900

Current / Mailing address
99/202, Ladphrao 41, Jankasem, Jatujak,
Bangkok 10900

OCCUPATION INFORMATION

Company name
MOCA museum

Job title
Historical linguistics

Income
30,000 - 40,000

Work address
99/202, Ladphrao-41, Jankasem, Jatujak,
Bangkok 10900

CONSENT

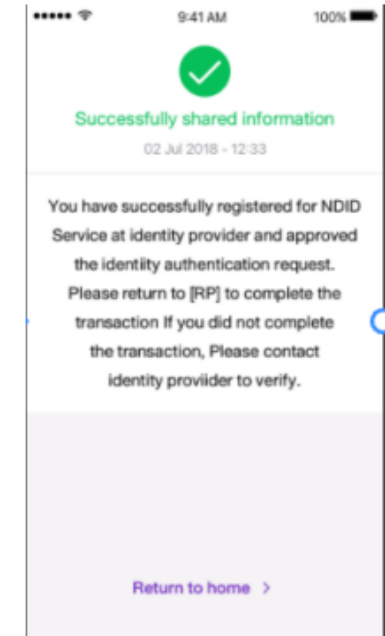
I am aware that SCB will send my personal information to another bank for my identity verification purposes.

These information are created on: 22 Aug 2015.

If any of the information is incorrect, please cancel this transaction and re-submit information.

Cancel

Confirm



ระบบยืนยันลงทะเบียน NDID
และยืนยันตัวตนสำเร็จ

กดปุ่ม Cancel รายการ
= IdP Response "Rejected"

กรณีทำรายการปฏิเสธ (Reject) 2/2



Application : SCB EASY

กรณีไม่มีตัวตนบน Digital ID

ทำรายการที่ RP APPLICATION เลือก IdP

โดยผู้ทดสอบต้องไม่มีบัญชีกับ SCB หรือ มีบัญชี แต่ไม่เคย Dip Chip, ถ่ายภาพกับ SCB และไม่ได้มีการเปิดบัญชีใหม่กับ SCB


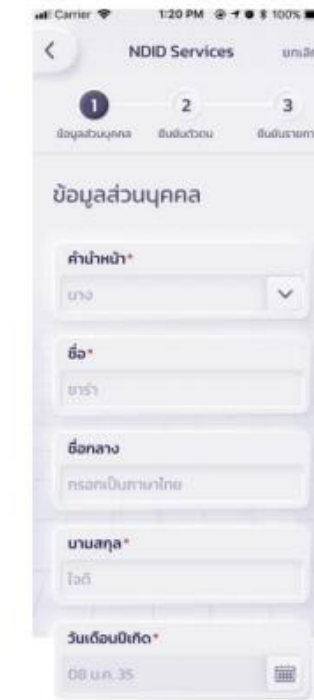
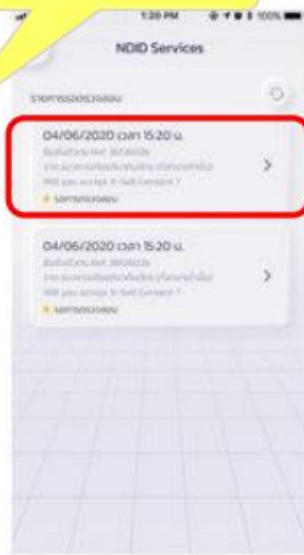
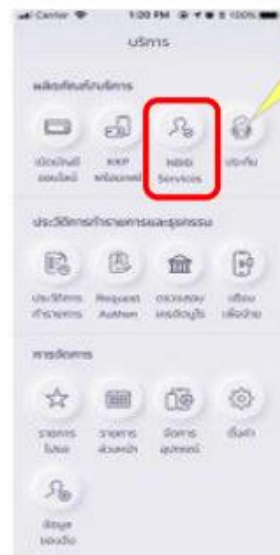
- IdP ไม่มี Notification แจ้งใด ๆ
- NDID จะตรวจสอบผลจาก Request ID



Application : KKP Mobile

คลิก NDID Service


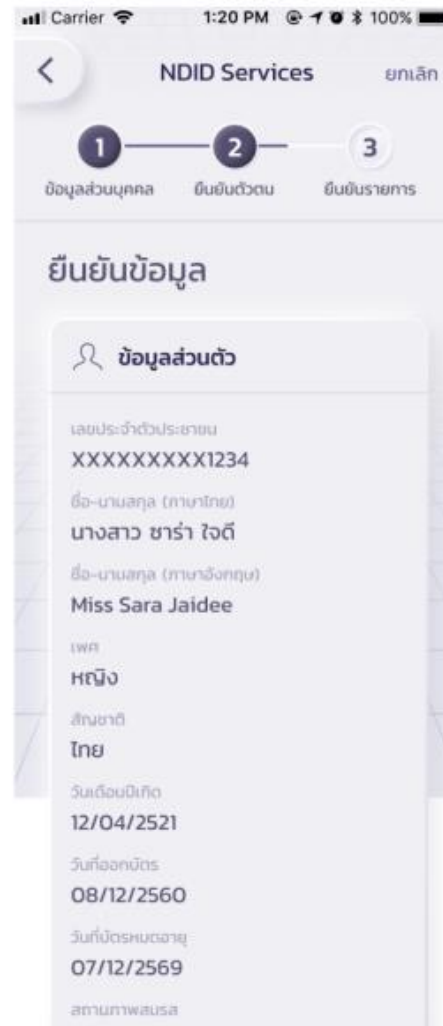
กรณีทำรายการสำเร็จ (Complete) 1/2





Application : KKP Mobile

กรณีทำรายการสำเร็จ (Complete) 2/2



ลงทะเบียนบริการ NDID และทำรายการยืนยันตัวตนสำเร็จ



Application : KKP Mobile

กรณีทำรายการปฏิเสธ (Reject)

*** ไม่มีรายการ Reject ***



Application : KKP Mobile

กรณีไม่มีตัวตนบน Digital ID

- ทำรายการผ่าน RP Application แล้วเลือก IdP เป็น ธนาคารเกียรตินาคินภัทร

** โดยลูกค้าจะไม่ได้รับ Notification ใดๆ **

- ระบบ IdP ของธนาคารเกียรตินาคินภัทรจะ return Error code (สำหรับ API V.5) ตามเงื่อนไข NDID Specification ไปยัง RP (สำหรับ API V.5) เพื่อให้ RP แสดงข้อความ common message แจ้งลูกค้าต่อไป



Application : CIMB THAI Digital Banking

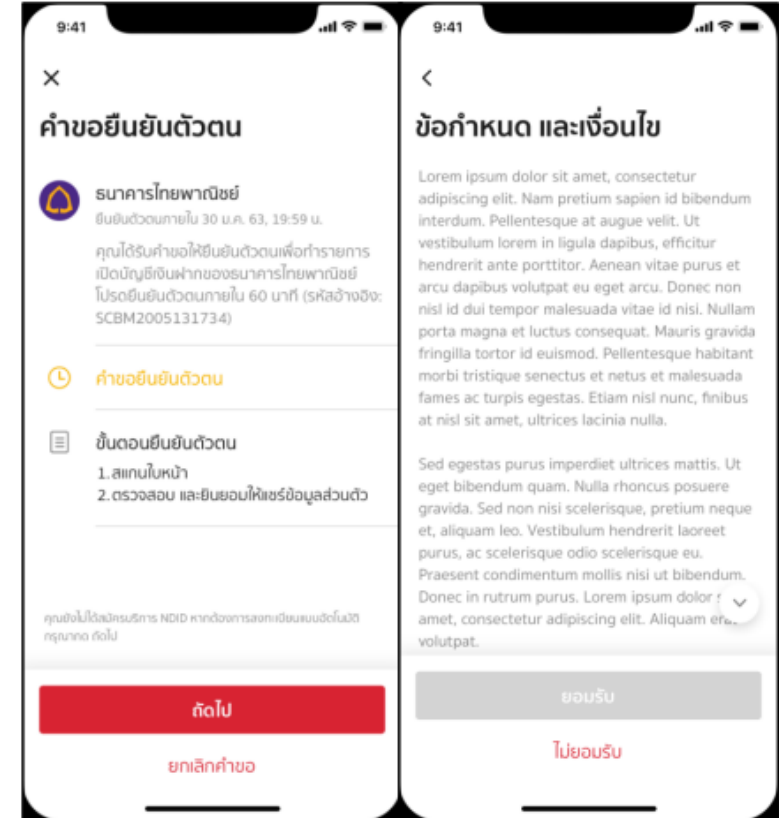
กรณีทำรายการสำเร็จ (Complete) 1/2



กดรายการคำขอยืนยันตัวตน
จาก push notification



หรือ กดเมนูบริการ NDID
เพื่อคลิกรายการคำขอยืนยันตัวตน

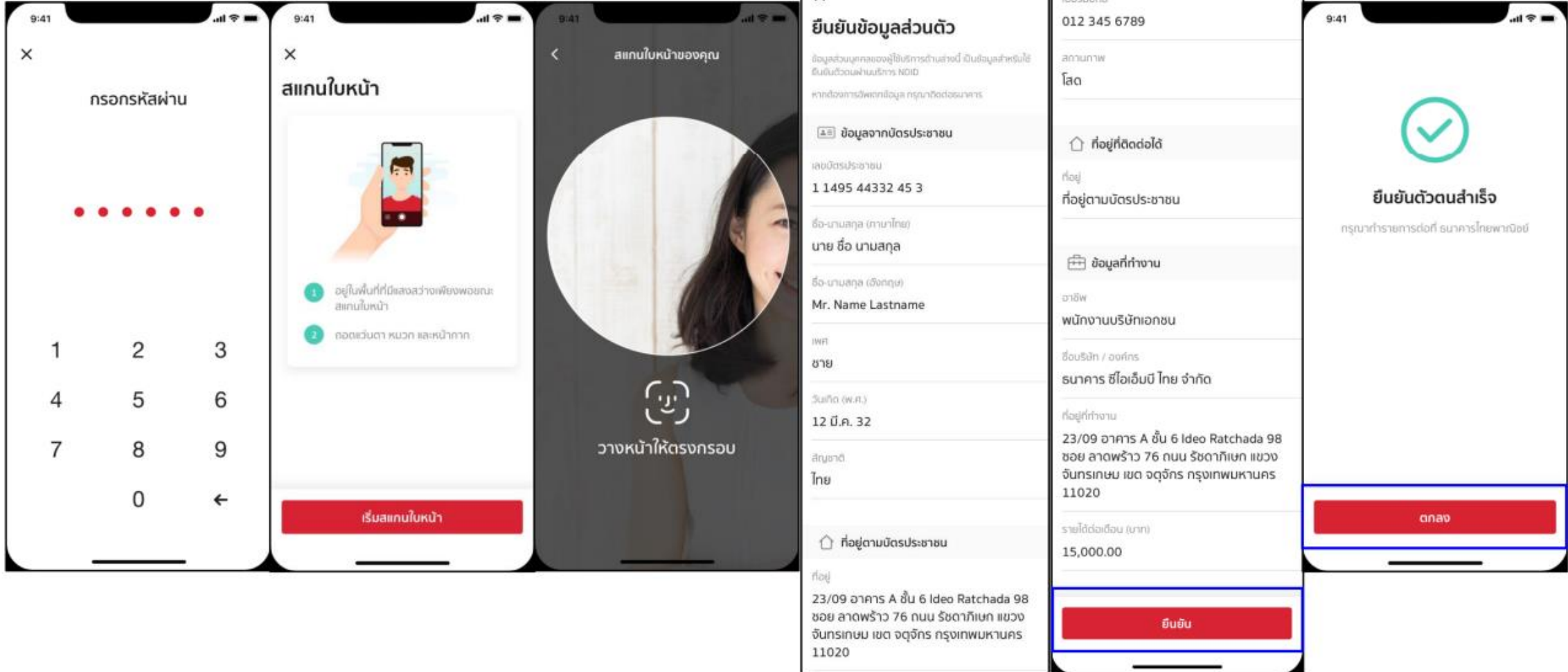


Click notification then navigate to request detail page



Application : CIMB THAI Digital Banking

กรณีทำรายการสำเร็จ (Complete) 2/2





Application : CIMB THAI Digital Banking

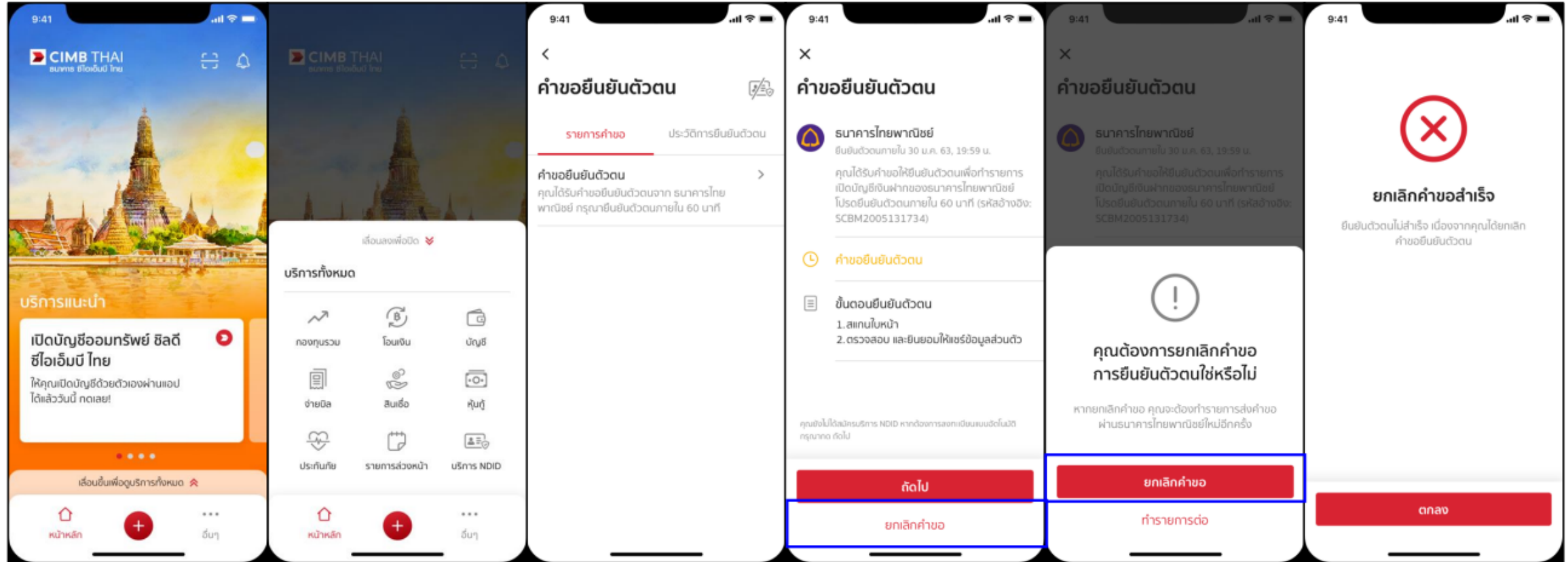
กรณีทำรายการปฏิเสธ (Reject)

*** ไม่มีรายการ Reject ***



Application : CIMB THAI Digital Banking

กรณีทำรายการไม่สำเร็จ (Error)





Application : CIMB THAI Digital Banking

กรณีไม่มีตัวตนบน Digital ID

กรณีผู้ใช้บริการไม่ใช่ลูกค้าธนาคาร

ทำรายการผ่าน RP Application แล้วเลือก IdP เป็นธนาคาร ซีไอเอ็มบี ไทย

- ลูกค้าจะไม่ได้รับ Notification ผ่าน Mobile Application ของธนาคาร ซีไอเอ็มบี ไทย
- ระบบ IdP ของธนาคาร ซีไอเอ็มบี ไทย จะ Return Error Code สำหรับ API V.5 ตามเงื่อนไข NDID

Specification ไปยัง RP Application เพื่อให้ RP แสดงข้อความ Common Message เพื่อแจ้งลูกค้าต่อไป



Application : GHBALL

- * ยังไม่รองรับการทำรายการแบบ On-The-Fly Flow *
(แต่สามารถเลือก GHB เพื่อทำรายการยืนยันตัวตนได้
เมื่อลูกค้าลงทะเบียนบริการ NDID เรียบร้อยแล้ว)

ttb Application : ttb touch

กรณีทำรายการสำเร็จ (Complete)

ทำรายการผ่าน ttb touch โดยกดจาก push notification

คุณได้รับคำขอยืนยันตัวตน กรุณาตรวจสอบให้แน่ชัดว่าเป็นการสมัครใช้บริการของคุณก่อน log in เข้าแอป ttb touch เพื่อยืนยันตัวตน ตามคำร้องขอจาก Mock 1 ภายใน 13/08/2021 @00:31:27



ได้รับ Push notification ยืนยันตัวตนผ่าน



Log in ttb touch



อ่านรายละเอียดคำขอยืนยันตัวตน



ยอมรับเงื่อนไขให้ความยินยอม



อ่านรายละเอียดคำขอยืนยันตัวตน



อ่านรายละเอียดคำขอยืนยันตัวตน



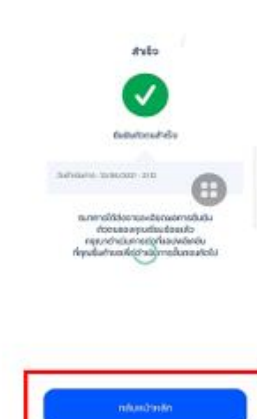
ถ่ายรูปเปรียบเทียบใบหน้า



ตรวจสอบยืนยันข้อมูลส่วนตัว



ใส่ Pin อนุมัติคำขอ



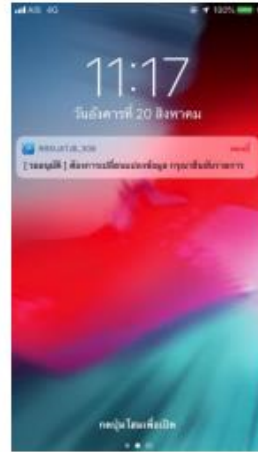
ยืนยันตัวตนสำเร็จ

tbb Application : ttb touch

ทำรายการผ่าน ttb touch โดยกดจาก push notification

คุณได้รับคำขอยืนยันตัวตน กรุณาตรวจสอบให้แน่ใจว่าเป็นการสมัครใช้บริการของคุณก่อน log in เข้าแอป ttb touch เพื่อยืนยันตัวตน ตามคำร้องขอจาก Mock 1 ภายใน 13/08/2021 @00:31:27


กรณีทำรายการปฏิเสธ (Reject)



Log in ttb touch



อ่านรายละเอียดคำขอยืนยันตัวตน



ยอมรับเงื่อนไข ให้ความยินยอม



อ่านรายละเอียดคำขอยืนยันตัวตน



อ่านรายละเอียดคำขอยืนยันตัวตน



ถ่ายรูปเปรียบเทียบใบหน้า



ตรวจสอบข้อมูลและปฏิเสธการให้ข้อมูล



ยืนยันปฏิเสธรายการ



ปฏิเสธรายการสำเร็จ

ttb Application : ttb touch

ทำรายการผ่าน ttb touch โดยกดจาก push notification

คุณได้รับคำขอยืนยันตัวตน กรุณาตรวจสอบให้แน่ชัด
ว่าเป็นการสมัครใช้บริการของคุณก่อน log in เข้าแอป
ttb touch เพื่อยืนยันตัวตน ตามคำร้องขอจาก Mock 1
ภายใน 13/08/2021 @00:31:27



Log in ttb touch



กดยกเลิกรายการ



กลับเข้าสู่หน้าตั้งต้น (Landing Page)

กรณีทำรายการไม่สำเร็จ (Error)



Application : ttb touch

กรณีไม่มีตัวตนบน Digital ID

กรณีผู้ใช้บริการเป็นลูกค้าธนาคารแต่ไม่มี NDID (1/2)

ระบบธนาคารจะส่ง SMS ไปยังเบอร์มือถือลูกค้าที่ให้ไว้กับธนาคารเพื่อแนะนำลูกค้าให้สมัครใช้บริการ NDID
หรือติดต่อ ทีทีบี คอนแทค เซ็นเตอร์ 1428

ข้อความใน SMS

“คุณไม่สามารถยืนยันตัวตนในรูปแบบดิจิทัลได้ เนื่องจากคุณสมบัติไม่ครบถ้วน
กรุณานำบัตรประชาชนไปที่สาขาของธนาคาร พร้อมถ่ายภาพใบหน้า
เพื่อสมัครใช้บริการ NDID หรือติดต่อ ทีทีบี คอนแทค เซ็นเตอร์ 1428”



Application : ttb touch

กรณีไม่มีตัวตนบน Digital ID

กรณีผู้ใช้บริการไม่ใช่ลูกค้าธนาคาร 2/2

ระบบธนาคารจะแจ้ง error code 30300 ไปยัง RP เพื่อแสดงข้อความให้ลูกค้าทราบ จะได้เลือก IdP อื่นที่ลูกค้าสมัคร

การแสดงผลข้อความให้ลูกค้าทราบขึ้นกับฝั่ง RP เช่น

“ท่านไม่ได้เป็นลูกค้าของ IdP ที่ท่านเลือก กรุณาเลือกใหม่อีกครั้ง”

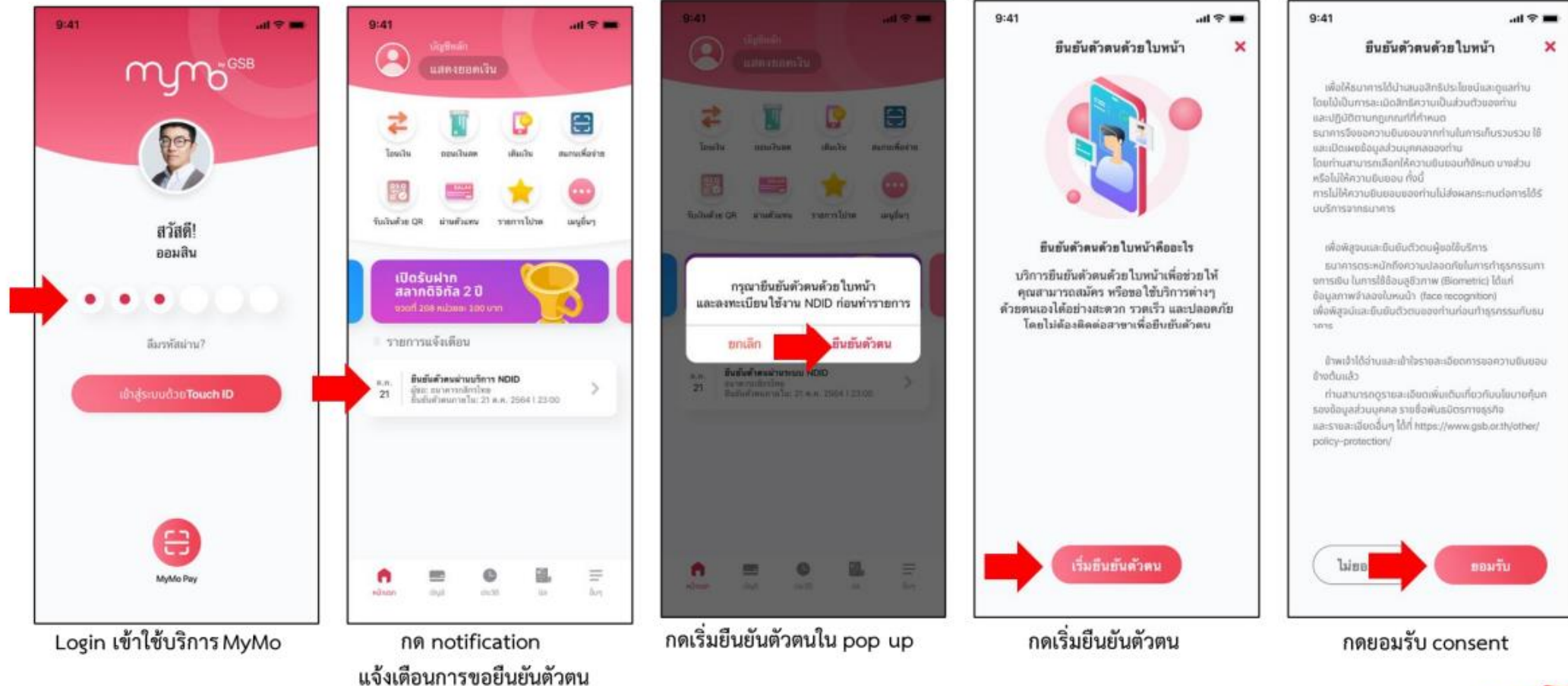


Application : MyMo by GSB

กรณีทำรายการสำเร็จ (Complete) 1/3

ผู้ใช้บริการสามารถ Uplift/Enroll On-the-fly ได้ โดยหลังจากได้รับ Push Notification จาก RP แล้ว เมื่อกด Notification จะพาไปยัง Flow

การปรับระดับการยืนยันตนเป็น IAL 2.3 และลงทะเบียนบริการ NDID จากนั้น จึงสามารถทำรายการยืนยันตนตัวตนต่อได้ทันที



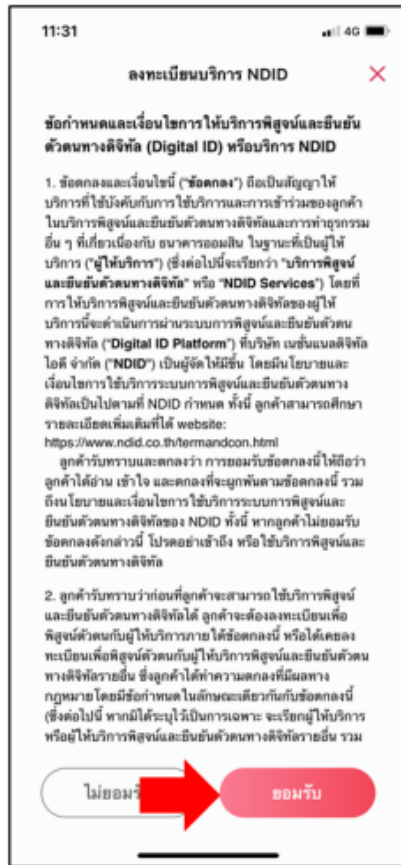


Application : MyMo by GSB

กรณีทำรายการสำเร็จ (Complete) 3/3

ผู้ใช้บริการสามารถ Uplift/Enroll On-the-fly ได้ โดยหลังจากได้รับ Push Notification จาก RP แล้ว เมื่อกด Notification จะพาไปยัง Flow

การปรับระดับการยืนยันตนเป็น IAL 2.3 และลงทะเบียนบริการ NDID จากนั้น จึงสามารถทำรายการยืนยันตัวตนต่อได้ทันที



กดยอมรับ T&C



กดดำเนินการต่อ



กดเริ่มยืนยันตัวตน

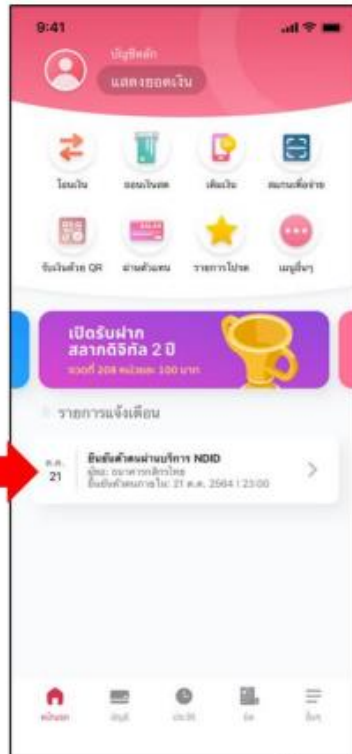




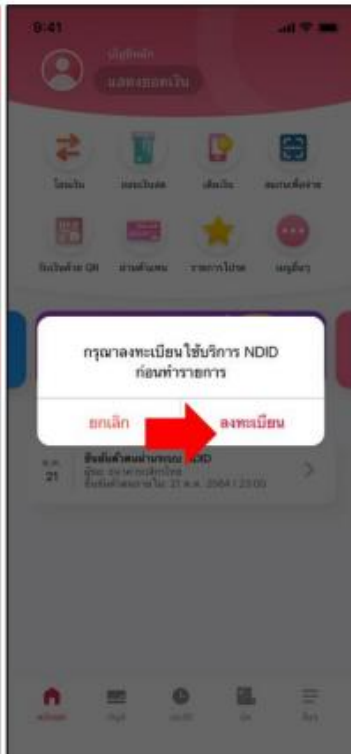
Application : MyMo by GSB

กรณีผู้ใช้บริการไม่กดยอมรับ NDID T&C

กรณีทำรายการไม่สำเร็จ (Error)



กด notification อีกครั้ง



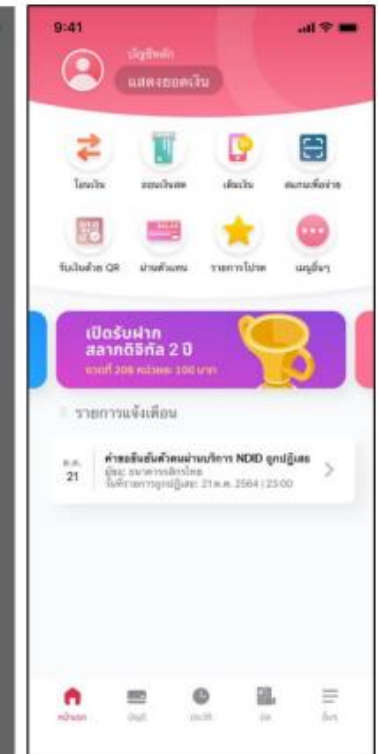
กดลงทะเบียนใน pop up



กดลงทะเบียน



กดไม่ยอมรับ T&C





Application : MyMo by GSB

กรณีผู้ใช้บริการถ่ายรูปไม่ผ่านครั้งที่ 5

กรณีทำรายการไม่สำเร็จ (Error)



ถ่ายรูป



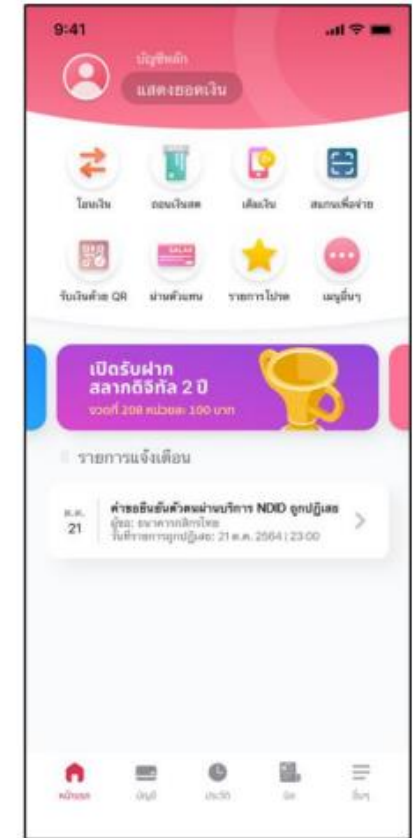
กดใช้รูปนี้



กดตกลงใน pop up



กดถ่ายรูป





Thank You

